1

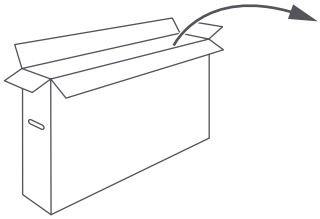

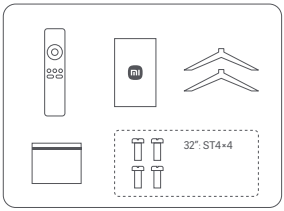

2

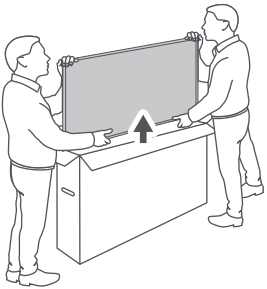

3

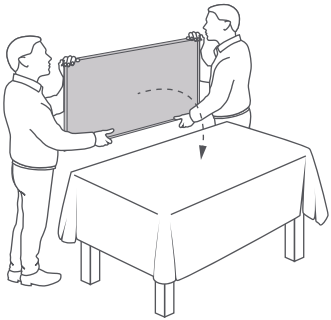

4

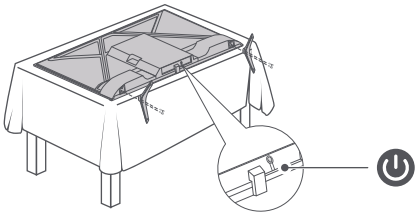

Do not touch or close to The LAN and USB, MINI AV IN terminals. During TV operation, avoid electrostatic dischange to interfere with these terminals, otherwise it will cause the TV to stop working or appear abnormal state.

Ne touchez pas et ne vous approchez pas des terminaux LAN et USB ainsi que MINI AV IN. Lorsque le téléviseur est allumé, évitez que des décharges électrostatiques n'interfèrent avec ces terminaux, sinon le téléviseur cessera de fonctionner ou présentera un état anormal.

Berühren Sie die LAN-, USB- und MINI AV IN-Anschlüsse nicht und kommen Sie ihnen nicht zu nahe. Vermeiden Sie während des Betriebs des TV-Geräts elektrostatische Entladungen an diesen Anschlüssen, da dies den Ausfall oder eine Fehlfunktion des TV-Geräts verursachen kann.

Non toccare o avvicinarsi ai terminali LAN, USB o MINI AV IN. Mentre la TV è in funzione, evitare che le scariche elettrostatiche interferiscano con i suddetti terminali, altrimenti si verificheranno malfunzionamenti oppure la TV smetterà di funzionare.

No toques los puertos LAN, USB y Mini AV IN ni te acerques a ellos. Durante el uso del televisor, evita que las descargas electrostáticas interfieran con estos puertos; de lo contrario, el televisor dejará de funcionar o presentará un estado anómalo.

Não toque nem se aproxime dos terminais MINI AV IN, LAN e USB. Durante o funcionamento do televisor, evite que a descarga electroestática interfira com estes terminais; caso contrário, o televisor ficará inoperacional ou funcionará com anomalias.
Raak de LAN-, USB- en mini-AV-aansluitingen niet aan en kom er niet in de buurt. Voorkom tijdens het gebruik van de tv dat elektrostatische ontladingen deze aansluitingen verstoren, anders werkt de tv niet meer of geeft deze slecht beeld.

Nie dotykać ani nie zbliżać się do złączy LAN, USB oraz MINI AV IN. Podczas pracy telewizora należy unikać zakłóceń elektrostatycznych w pobliżu tych złączy. W przeciwnym razie spowoduje to przerwanie pracy telewizora lub wystąpienie nieprawidłowego stanu.

Μην αγγίζετε ούτε να προσεγγίζετε τους ακροδέκτες LAN και USB, MINI AV IN. Κατά τη διάρκεια της λειτουργίας της τηλεόρασης, αποφύγετε τυχόν ηλεκτροστατικές εκκενώσεις που μπορεί να προκαλέσουν παρεμβολές σε αυτούς τους ακροδέκτες, διαφορετικά η τηλεόραση θα σταματήσει να λειτουργεί ή θα τεθεί σε μη φυσιολογική κατάσταση.

Nu atingeți și nu vă apropiați de terminalele LAN, USB și MINI AV IN. În timpul funcționării televizorului, evitați interferența unor descărcări electrostatice cu aceste terminale; în caz contrar, acestea vor determina nefuncționarea televizorului sau apariția unei stări anormale.

Nedotýkejte se nebo nepřibližujte k terminálům LAN, USB a Mini AV IN. Při provozu televizoru nesmí dojít k rušení terminálů elektrostatickými výboji. Pokud k tomu dojde, televizor přestane fungovat nebo bude vykazovat neobvyklé chování.

Rör inte vid portarna LAN och USB, MINI AV IN. När TV:n är igång ska du undvika elektrostatiska urladdningar som stör dessa portar, annars kan TV:n sluta att fungera eller fungera onormalt.

Älä kosketa tai tuki LAN-, USB- ja MINI AV IN -liitäntöjä. Vältä TV:n käytön aikana staattista purkausta näissä liitännöissä, sillä TV voi lakata toimimasta tai siinä voi ilmetä toimintahäiriöitä.

Ikke ta på eller i nærheten av LAN-, USB- og MINI AV IN-terminalene. Under TV-bruk må du unngå elektrostatisk utladning som forstyrrer disse terminalene. Hvis ikke vil det føre til at TV-en slutter å fungere eller ikke fungerer som den skal.

Rør ikke ved eller tæt på LAN- og USB-, MINI AV IN-stikkene. Undgå elektrostatisk afladning under TV'ets drift ved forstyrrelse af disse terminaler, da det ellers vil få TV'et til at holde op med at fungere eller virke unormalt.

Не докосвайте и не се доближавайте до терминалите LAN и USB, MINI AV IN. По време на работа на телевизора избягвайте смущения от електростатичния разряд на тези терминали, в противен случай това ще доведе до спиране на работата на телевизора или необичайно състояние.

Nelieskite arba neatjunkite LAN ir USB, MINI AV IN jungčių. Televizoriui veikiant saugokite šias jungtis nuo elektrostatinės iškrovos, kitaip televizoriaus nebeveiks arba veiks nejprastai.

LAN ve USB, MINI AV IN terminallerine dokunmayın veya yaklaşmayın. TV işlemi sırasında, bu terminallerin elektrostatik deşarjla müdahale edilmesinden kaçının; aksi takdirde TV'nin çalışmasını durduracak veya anormal bir durum görünecektir.

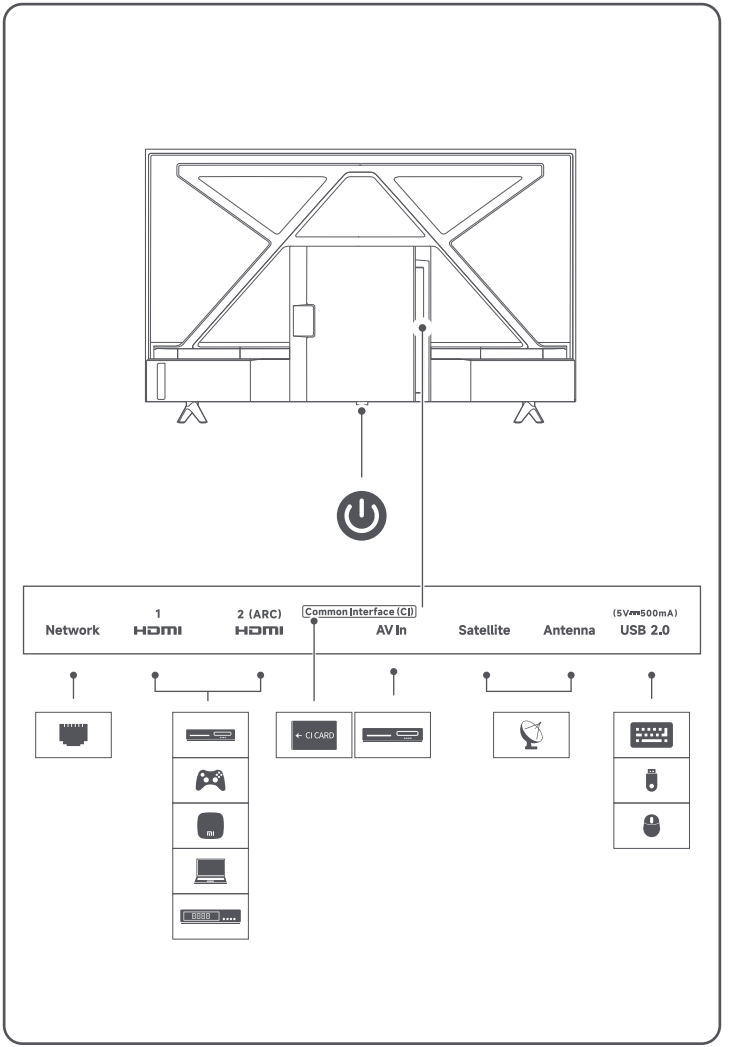

English

Important precautions

Installation
- The TV should be installed near an AC power outlet that can be easily plugged and unplugged.
- If you intend to install a TV wall mount, we recommend that you use an authorized TV wall mount.
- The diameter and length of the screws will vary depending on the wall mount model. Failure to use the correct screws may cause the TV to fall or lead to internal damage.

Moving
- Disconnect all cables before moving the TV.
- Large TV need 2 or more people to move safely. Avoid applying pressure to the LED panel when moving the TV. Avoid shaking the TV or exposing it to excessive vibrations.
- When moving the TV to a new location or to carry out repairs, package the TV using the original box and packaging materials.

Ventilation
- Do not cover the ventilation holes or insert any objects into the case.
- Keep a space for ventilation around the TV.

AC power cord
Use the AC power cord and socket according to the instructions below to avoid fire, electric shock, damage, or personal injury:
- Insert the plug completely into the AC outlet.
- Use the TV with a 200-240V AC power supply.
- When connecting cables, the AC power cord should be unplugged for safety reasons. Be careful not to trip over cables.
- Before carrying out work or moving the TV, disconnect the AC power cord from the AC power outlet.
- Keep the AC power cord away from heat.
- Unplug the AC power plug and clean it regularly. If the plug is covered with dust and has water vapor, its insulation quality may deteriorate, producing a fire risk.
- Avoid excessive pinching, bending, modifying, or twisting of the AC power cord, otherwise the wires may become exposed or broken.
- Do not place any heavy objects on the AC power cord.
- Do not pull the AC power cord when disconnecting the power.
- Do not connect too many devices on the same AC power outlet.
- Do not use unsuitable AC power outlets.

Warning for Children
- Place small objects out of the reach of children in order to avoid swallowing.

Optional items
- Keep optional accessories or any devices that emit electromagnetic radiation away from the TV in order to avoid image distortion or noise.

In case of the following problems ...
- The AC power cord is damaged.
- The AC power outlet is not suitable.
- The TV is damaged due to a drop or impact.
- Any liquid or solid object falls into the case through an outlet.

Please turn off your TV and unplug the AC power cord immediately, and please contact Xiaomi repair center for qualified service staff to check it.

Stability Hazard
The television set may fall, causing serious personal injury or death. Never place a television set in an unstable location. A television set may fall, causing serious personal injury or death. Many injuries, particularly to children, can be avoided by taking simple precautions such as:
- ALWAYS use cabinets or stands or mounting methods recommended by the manufacturer of the television set.
- ALWAYS use furniture that can safely support the television set.
- ALWAYS ensure the television set is not overhanging the edge of the supporting furniture.
- ALWAYS educate children about the dangers of climbing on furniture to reach the television set or its controls.
- ALWAYS route cords and cables connected to your television so they cannot be tripped over, pulled or grabbed.
- NEVER place a television set in an unstable location.
- NEVER place the television set on tall furniture (for example, cupboards or bookcases) without anchoring both the furniture and the television set to a suitable support.
- NEVER place the television set on cloth or other materials that may be located between the television set and supporting furniture.
- NEVER place items that might tempt children to climb, such as toys and remote controls, on the top of the television or furniture on which the television is placed.

If the existing television set is going to be retained and relocated, the same considerations as above should be applied.

Usage restrictions
Do not install/use the TV in the following places, environments, or conditions, otherwise the TV may malfunction and cause a fire, electric shock, damage, or personal injury.

• Places:
Outdoors (in direct sunlight), by the sea, in a ship or other vessel, inside a car, in a medical institution, at an unstable location, next to water, or in a place exposed to rain, moisture, or mildew. If the TV is placed in the dressing room of a public bath or spa, it may be damaged by the sulfide in the air.

• Environment:
Hot, damp, or dusty places; places where insects may enter; places that may be exposed to mechanical shock; next to flammable objects (such as candles). The TV should not be exposed to dripping or splashing water, and do not place any items containing liquid such as flower vases on top of the TV. Do not place the TV in a damp or dusty place, or in a room with steam or fumes (near a stove or humidifier) to avoid fire, electric shock, or deformation. Do not boil water, heat, cook noodles, or use mosquito coils near the TV.

• Conditions:
Do not use the TV when your hands are wet, when the case is open, or with accessories that are not authorized by the manufacturer. In the case of a lightning storm, disconnect the TV from the AC power cord and AC outlet. Do not install the TV in an open-air location. Failure to follow these conditions may result in personal injury or damage, or cause objects to strike the TV.

• Damage to TV screen
Do not throw any objects toward the TV, otherwise the screen may be broken due to the impact and cause serious injury. In case of damage to the surface of the TV, do not touch the TV before the AC power cord has been unplugged, otherwise electric shock may occur.

• Operating conditions:
Operating temperature: 0°C~40°C; Storage temperature: -15°C~45°C; Relative humidity: <80%.

Precautions
- Watch TV in appropriate lighting conditions. Watching TV in insufficient light or for long periods can damage your eyesight.
- The screen and case will get hot when the TV is working. This is normal.
- Not support the decoding of DTS-CD bitstream coming in from HDMI IN.

Using and cleaning the screen/case of the TV
Before cleaning the LED TV, ensure that the AC power cord is disconnected from the AC power outlet. In order to avoid deterioration of the casing materials or corroding the screen coating, please observe the following precautions.
- Wipe with a soft cloth to remove any dust on the surface of the screen/case. If there is still dust, wipe with a soft cloth that has been moistened with a mild detergent.
- Do not spray water or detergent directly onto the TV. It may drip to the base of the screen or external parts, causing malfunction.
- Do not use scrub pads, alkaline/acid cleaners, scouring powder, or volatile liquids, such as alcohol, volatile oils, thinners, or insecticides. The use of the above materials or prolonged contact with rubber or vinyl products may cause damage to the screen surface and casing materials. It is recommended that you regularly clean the vents to ensure proper ventilation.
- When adjusting the angle of the TV, slowly move the TV to prevent it moving or slipping from the base.

RoHS compliance – European Union
Xiaomi products sold in the European Union, meet the requirements of Directive 2011/65/EU and its subsequent amendments directive (EU) 2015/863 on the restriction of the use of certain hazardous substances in electrical and electronic equipment

Simplified EU Declaration of Conformity
Hereby, Beijing Xiaomi Electronics Co.,Ltd declares that the radio equipment type Xiaomi TV is in compliance with Directive 2014/53/EU.
The full text of the EU declaration of conformity is available at the following internet address:
http://www.mi.com/global/service/support/declaration.html

RF Frequency and Power
This device offers the following frequency bands in EU areas only and maximum radio-frequency power
Bluetooth: 20 dBm
Wi-Fi 2.4 GHz band: 20 dBm
Wi-Fi 5 GHz: 5150 to 5250MHz: 23 dBm, 5250 to 5350 MHz: 20 dBm, 5470 to 5725 MHz: 20 dBm, 5725 to 5850 MHz: 14 dBm.
This device may be operated in all member states of the EU.
Observe national and local regulations where the device is used.
This device is restricted to indoor use only when operating in the 5250 to 5350 MHz frequency range in:
AT,BE,BG,HR,CY,CZ,DK,EE,FI,FR,DE,EL,HU,IE,IT,LV,LT,LU,MT,NL,PL,PT,RO,SK,SI,ES,SE,UK,UK(NI),IS,LI,NO,CH,TR.
In accordance with Article 10.2 in Directive 2014/53/EU (RED), this device can be operated in at least one Member State without infringing applicable requirements on the use of radio spectrum.



For the purpose of recycling to facilitate effective utilization of resources, please return this product to a nearby authorized Collection Centre, registered Dismantler or Recycler when disposing of this product.

What the Wheelie Bin symbol means: The symbol says don't dispose your e-waste into the municipal waste collection bins. That's because these wastes are hazardous in nature and need to be recycled in a special way.

How to dispose this product
Carry it to the nearest service center of Xiaomi authorised agency. Instructions of handling the product during and after its use and Do's and Don't's with respect to handling the product;

Do's:
a. Always look for information on the catalogue with your product for end-of-life equipment handling.
b. Ensure that only Authorized Recyclers repair and handle your electronic products.
c. Always call Authorized E-waste Recyclers to Dispose products that have reached end-of life.
d. Always drop your used electronic products, batteries or any accessories when they reach the end of their life at your nearest Authorized E-Waste CollectionCenter / Collection Point.
e. Wherever possible or as instructed, separate the packaging material according to responsible waste disposal options and sorting for recycling.

Don'ts:
a. Do not dismantle your electronic Products on your own.
b. Do not throw electronics in bins having "Do not Dispose" sign.
c. Do not give e-waste to informal and unorganized sectors like Local Scrap Dealer/ Rag Pickers.

Wall mounting
In order to ensure proper ventilation and prevent the buildup of dust or dirt:
- Do not mount the TV flat, upside-down, or backwards, or side mount the TV.
- Do not place the TV on a shelf, carpet, bed, or closet.
- Do not cover the TV with fabric (such as curtains) or other materials (such as newspapers).
- Forward leaning suspension is prohibited.
- The screw diameter and length may vary depending on the wall mount model. Using non-specialized screws may result in the TV falling and internal damage.

The bolts used to secure the TV and the wall mount must meet the following requirements:	
L32MB-FAEU	Quantity: 4; Thread: M4; Length: 8 mm.

Specs

Model	L32MB-FAEU
Power Consumption	50W
Screen size	80cm
Screen resolution	1366x768
Voltage	200-240V~ 50/60Hz
Refresh rate	60Hz
CPU	Quad-core CA53
RAM	1.5GB
Flash Storage	8GB
Graphics processor	Mali G31 MP2
Wi-Fi	2.4G/5GHz
Bluetooth	BT 5.0
Audio formats	FLAC; AAC; OGG; Dolby Audio; DTS-HD, Virtual X
Video formats	MPEG 1/2; H.263; H.264; H.265; VP8; VP9;AV1

*Illustrations are for reference only. Please refer to the actual product.

Français

Précautions importantes

Installation
- Le téléviseur doit être installé à proximité d'une prise secteur permettant de le brancher et débrancher facilement.
- Si vous prévoyez d'installer un support mural pour téléviseur, nous vous recommandons d'utiliser un support mural pour téléviseur agréé.
- Le diamètre et la longueur des vis varient en fonction du modèle de support mural. Si vous n'utilisez pas les vis appropriées, le téléviseur risque de tomber ou d'être endommagé.

Déplacement
- Débranchez tous les câbles avant de déplacer le téléviseur.
- Au moins 2 personnes sont requises pour déplacer un téléviseur de grande taille en toute sécurité. Évitez d'exercer une pression sur le panneau LED lorsque vous déplacez le téléviseur. Évitez de secouer le téléviseur ou de l'exposer à des vibrations excessives.
- Pour déplacer le téléviseur vers un nouvel emplacement ou effectuer des réparations, utilisez la boîte et les matériaux d'emballage d'origine pour l'emballer.

Ventilation
- Ne couvrez pas les orifices de ventilation et n'insérez aucun objet dans le boîtier.
- Laissez un espace de ventilation suffisant autour du téléviseur.

Cordon d'alimentation secteur
Utilisez le cordon d'alimentation et la prise secteur conformément instructions ci-dessous pour éviter tout risque d'incendie, d'électrocution, de dommage ou de blessure :
- Insérez complètement la fiche dans la prise secteur.
- Utilisez le téléviseur avec une source d'alimentation 200-240 V CA.
- Pour des raisons de sécurité, débranchez le cordon d'alimentation secteur lorsque vous faites des branchements. Veillez à ne pas trébucher sur les câbles.
- Avant de déplacer le téléviseur ou d'effectuer une tâche sur celui-ci, débranchez le cordon d'alimentation secteur de la prise secteur.
- Tenez le cordon d'alimentation CA à l'écart de la chaleur.
- Débranchez la fiche d'alimentation secteur et nettoyez-la régulièrement. Si la fiche est recouverte de poussière et de vapeur d'eau, sa qualité d'isolation peut se détériorer, ce qui peut entraîner un risque d'incendie.
- Évitez de pincer, plier, modifier ou tordre le cordon d'alimentation secteur outre mesure, vous risqueriez d'exposer ou de casser les fils.
- Ne placez aucun objet lourd sur le cordon d'alimentation secteur.
- Ne tirez pas sur le cordon d'alimentation secteur lorsque vous débranchez l'alimentation.
- Ne branchez pas trop d'appareils sur la même prise secteur.
- N'utilisez pas de prises secteur non adaptées.

Enfants
- Tenez les petits objets hors de portée des enfants afin d'éviter tout risque d'ingestion.

Éléments en option
- Tenez les accessoires en option ou tout appareil émettant des rayonnements électromagnétiques à distance du téléviseur afin d'éviter toute distorsion d'image ou tout bruit.

Si les problèmes suivants surviennent :
- Le cordon d'alimentation secteur est endommagé.
- La prise secteur n'est pas adaptée.
- Le téléviseur a été endommagé en raison d'une chute ou d'un impact.
- Un liquide ou objet solide tombe dans le boîtier à travers un orifice.

Veuillez éteindre votre téléviseur et débrancher immédiatement le cordon d'alimentation CA, puis contacter le centre de réparation de Xiaomi pour qu'un technicien de maintenance qualifié puisse le vérifier.

Danger lié à la stabilité
Le téléviseur peut tomber et provoquer des blessures graves, voire mortelles.
Ne placez jamais un téléviseur sur un emplacement instable. Un téléviseur peut tomber et provoquer des blessures graves, voire mortelles. De nombreuses blessures peuvent être évitées, en particulier chez les enfants, en prenant des précautions simples telles que les suivantes :
- Utilisez TOUJOURS les méthodes de montage, les structures ou les socles recommandés par le fabricant du téléviseur.
- Utilisez TOUJOURS des meubles pouvant supporter sans risque le téléviseur.
- Assurez-vous TOUJOURS que le téléviseur ne dépasse pas le bord du meuble qui le porte.
- Expliquez TOUJOURS aux enfants les dangers qu'ils courent s'ils grimpent sur un meuble pour toucher le téléviseur ou prendre des télécommandes.
- Acheminez TOUJOURS les cordons et les câbles reliés à votre téléviseur de sorte qu'on ne puisse pas trébucher dessus, ni les tirer, ni les attraper.
- Ne placez JAMAIS un téléviseur sur un emplacement instable.
- Ne placez JAMAIS le téléviseur sur un meuble haut (par exemple, sur un placard ou une bibliothèque) sans fixer à la fois le meuble et le téléviseur à un support approprié.
- Ne placez JAMAIS le téléviseur sur un chiffon ou tout autre matériau qui pourrait se trouver entre le téléviseur et le meuble de support.
- Ne placez JAMAIS d'objets susceptibles d'inciter les enfants à grimper sur la télévision ou sur le meuble qui porte la télévision, par exemple des jouets ou des télécommandes.

Si vous conservez votre ancien téléviseur pour le placer ailleurs, les précautions susmentionnées doivent également être appliquées.

Restrictions d'utilisation
N'installez pas et n'utilisez pas le téléviseur dans les lieux, environnements ou conditions suivants, cela risquerait de provoquer un dysfonctionnement du téléviseur et d'entraîner un incendie, une électrocution, des dommages ou des blessures.
- **Lieux :**

À l'extérieur (en plein soleil), à la mer, dans un bateau ou autre navire, dans une voiture, dans un établissement médical, dans un endroit instable, à proximité de l'eau ou dans un endroit exposé à la pluie, à l'humidité ou à la moisissure. Si le téléviseur est placé dans le vestiaire de bains-douches ou d'un spa, il peut être endommagé par le sulfure présent dans l'air.
- **Environnement :**

Endroits chauds, humides ou poussiéreux ; endroits où des insectes sont susceptibles de pénétrer ; endroits pouvant être exposés à un choc mécanique ; à proximité d'objets inflammables (tels que des bougies). Le téléviseur ne doit pas être exposé à des gouttes ou éclaboussures et vous ne devez placer aucun objet contenant un liquide, tel qu'un vase, sur le téléviseur. Ne placez pas le téléviseur dans un endroit humide ou poussiéreux ni dans une pièce où de la vapeur ou des fumées (près d'une cuisinière ou d'un humidificateur) sont présentes, afin d'éviter tout risque d'incendie, d'électrocution ou de déformation. Ne faites pas bouillir de l'eau, ne chauffez pas, ne cuisez pas d'aliments et n'utilisez pas de serpentins anti-moustiques à proximité du téléviseur.
- **Conditions :**

N'utilisez pas le téléviseur avec les mains mouillées, lorsque le boîtier est ouvert ou avec des accessoires non agréés par le fabricant. En cas d'orage, débranchez le téléviseur du cordon d'alimentation secteur et de la prise secteur. N'installez pas le téléviseur en plein air. Le non-respect de ces conditions peut entraîner des blessures corporelles ou des dommages ou provoquer la collision d'objets avec le téléviseur.
- **Écran TV endommagé**

Ne jetez aucun objet vers le téléviseur, l'impact risquerait de casser l'écran et vous pourriez vous exposer à des blessures graves. En cas d'endommagement de la surface du téléviseur, ne touchez pas le téléviseur tant que le cordon d'alimentation secteur n'a pas été débranché, vous vous exposeriez à une électrocution.
- **Conditions de fonctionnement :**

Température de fonctionnement : 0 °C à 40 °C ; Température de stockage : -15 °C~45 °C ; Humidité relative : < 80 %.

Précautions
- Regardez la télévision dans des conditions d'éclairage appropriées. Si vous regardez la télévision avec une lumière insuffisante ou pendant de longues périodes, vous risquez d'endommager votre vue.
- L'écran et le boîtier chauffent lorsque le téléviseur fonctionne. Ceci est normal.
- Le décodage de flux binaire DTS-CD provenant de l'entrée HDMI IN n'est pas pris en charge.

Utilisation et nettoyage de l'écran/du boîtier du téléviseur TV
Avant de nettoyer le téléviseur LED, veillez à débrancher le cordon d'alimentation de la prise secteur. Afin d'éviter la détérioration des matériaux du boîtier ou la corrosion du revêtement de l'écran, veuillez respecter les précautions suivantes.
- Nettoyez à l'aide d'un chiffon doux pour éliminer la poussière sur la surface de l'écran/du boîtier. S'il reste de la poussière, essuyez-la avec un chiffon doux imbibé d'un détergent doux.
- Ne vaporisez pas d'eau ou de détergent directement sur le téléviseur. Des gouttes risqueraient de couler sur la base de l'écran ou des pièces externes, et d'entraîner un dysfonctionnement.
- N'utilisez pas de tampons à récurer, de détergents alcalins/acides, de poudre à récurer ou de liquides volatils tels que l'alcool, des huiles volatiles, diluants ou des insecticides. L'utilisation de ces matériaux ou un contact prolongé avec des produits en caoutchouc ou en vinyle risquerait d'endommager la surface de l'écran et les matériaux du boîtier. Il est recommandé de nettoyer régulièrement les évents pour assurer une ventilation correcte.
- Pour régler l'angle du téléviseur, déplacez-le lentement pour éviter qu'il ne bouge ou ne glisse de la base.

Conformité RoHS - Union européenne
Les produits Xiaomi vendus dans l'Union européenne répondent aux exigences de la directive 2011/65/EU et de ses amendements ultérieurs apportés par la directive (UE) 2015/863 relative à la limitation de l'utilisation de certaines substances dangereuses dans les équipements électriques et électroniques.

Déclaration de conformité simplifiée de l'UE
Par la présente, Beijing Xiaomi Communications Co., Ltd. déclare que le type d'équipement radio Xiaomi TV est conforme à la directive 2014/53/UE. Le texte complet de la déclaration de conformité de l'UE est disponible à l'adresse suivante : http://www.mi.com/global/service/support/declaration.html

Fréquence et puissance RF
Cet appareil ne propose les bandes de fréquence suivantes que dans les zones UE et une puissance de radiofréquences maximale
Bluetooth: 20 dBm
Wi-Fi 2.4 GHz band: 20 dBm
Wi-Fi 5 GHz: 5150 to 5250MHz: 23 dBm, 5250 to 5350 MHz: 20 dBm, 5470 to 5725 MHz: 20 dBm, 5725 to 5850 MHz: 14 dBm.
Cet appareil peut être utilisé dans tous les États membres de l'UE. Suivez les réglementations locales et nationales des régions dans lesquelles l'appareil est utilisé.
Cet appareil est limité à une utilisation en intérieur uniquement lorsqu'il fonctionne dans la plage de fréquences de 5250 à 5350 MHz dans :
AT,BE,BG,HR,CY,CZ,DK,EE,FI,FR,DE,EL,HU,IE,IT,LV,LT,LU,MT,NL,PL,PT,RO,SK,SI,ES,SE,UK,UK(NI),IS,LI,NO,CH,TR.
Conformément à l'article 10.2 de la directive 2014/53/UE (RED), cet appareil peut être utilisé dans au moins un État membre sans enfreindre les règlements applicables en matière d'utilisation du spectre radio.



À des fins de recyclage, pour permettre une utilisation efficace des ressources, veuillez renvoyer ce produit à un centre de collecte agréé, à un centre de démontage ou de recyclage agréé lors de la mise au rebut de ce produit.

Signification du logo « poubelle barrée » : Ce symbole indique que vous ne devez pas jeter vos déchets électroniques dans les poubelles des services de collecte municipale. Ces déchets sont dangereux par nature et doivent être recyclés d'une manière spécifique.

Mise au rebut de ce produit
Confiez-le au centre de réparation de l'agence agréée Xiaomi la plus proche. Instructions de manipulation du produit pendant et après son utilisation et choses à faire et à ne pas faire concernant la manipulation du produit :

À faire :
A. Recherchez toujours les informations de manipulation de l'équipement en fin de vie sur le catalogue fourni avec votre produit.
B. Veillez à ce que seuls des recycleurs agréés réparent et manipulent vos produits électroniques.
C. Appelez toujours des recycleurs de déchets électroniques agréés pour éliminer les produits qui ont atteint leur fin de vie.
D. Jetez toujours vos produits électroniques, batteries ou accessoires usagés lorsqu'ils arrivent en fin de vie à votre centre/point de collecte des déchets électroniques agréé le plus proche.
E. Dans la mesure du possible ou selon les instructions, séparez les matériaux d'emballage conformément aux options d'élimination des déchets responsables et triez-les pour le recyclage.

À ne pas faire :
A. Ne démontez pas vos produits électroniques vous-même.
B. Ne jetez pas les composants électroniques dans les bacs portant le symbole « Ne pas jeter ».
C. Ne transmettez pas de déchets électroniques à des secteurs informels et non organisés tels que des ferrailleurs/chiffonniers locaux.

Montage mural
Pour assurer une ventilation correcte et empêcher l'accumulation de poussière ou de saleté :
- N'installez pas le téléviseur à plat, à l'envers ou sur le côté.
- Ne placez pas le téléviseur sur une étagère, un tapis, un lit ou un placard.
- Ne couvrez pas le téléviseur avec un tissu (comme des rideaux) ou d'autres éléments (tels que des journaux).
- La suspension en avant est interdite.
- Le diamètre et la longueur des vis peuvent varier en fonction du modèle de support mural. L'utilisation de vis non spécialisées peut entraîner la chute du téléviseur et des dommages internes.

Les boulons utilisés pour fixer le téléviseur et le support mural doivent répondre aux exigences suivantes :	
L32MB-FAEU	Quantité : 4; Filetage : M4 ; Longueur : 8 mm.

Caractéristiques

Modèle	L32MB-FAEU
Consommation électrique	50W
Taille de l'écran	80cm
Résolution de l'écran	1366x768
Tension	200-240V~ 50/60Hz
Taux de rafraîchissement	60Hz
CPU	Quad-core CA53
RAM	1.5GB
Périphérique de stockage	8GB
Processeur graphique	Mali G31 MP2
Wi-Fi	2.4G/5GHz
Bluetooth	BT 5.0
Formats audio	FLAC; AAC; OGG; Dolby Audio; DTS-HD, Virtual X
Formats vidéo	MPEG 1/2; H.263; H.264; H.265; VP8; VP9;AV1

*Les illustrations ne sont présentées qu'à des fins de référence. Veuillez vous référer au produit réel.

Deutsch

Wichtige Vorsichtsmaßnahmen

Installation
- Der Fernseher sollte in der Nähe einer Steckdose aufgestellt werden, die problemlos verwendet werden kann.
- Wenn Sie beabsichtigen, eine Wandhalterung für Ihren Fernseher anzubringen, empfehlen wir Ihnen die Verwendung einer autorisierten TV-Wandhalterung.
- Durchmesser und Länge der Schrauben variieren je nach Modell der Wandhalterung. Wenn Sie nicht die richtigen Schrauben verwenden, kann der Fernseher herunterfallen bzw. können Schäden im Innern entstehen.

Bewegen des Fernsehers
- Ziehen Sie alle Kabel ab, bevor Sie den Fernseher bewegen.
- Große Fernseher müssen von mindestens 2 Personen getragen werden. Vermeiden Sie es, beim Bewegen des Fernsehers Druck auf das LED-Panel auszuüben. Schützeln Sie den Fernseher nicht und setzen Sie ihn keinen starken Vibrationen aus.
- Wenn Sie den Fernseher an einen anderen Ort bringen oder reparieren lassen möchten, verpacken Sie ihn mit der Originalverpackung und dem Originalverpackungsmaterial.

Belüftung
- Decken Sie die Belüftungsöffnungen nicht ab und führen Sie keine Gegenstände in das Gehäuse ein.
- Lassen Sie um den Fernseher herum Platz zur Belüftung.

Netzkabel
Verwenden Sie das Netzkabel und die Steckdose gemäß den nachstehenden Anweisungen, um Feuer, Stromschlag, Schäden oder Verletzungen zu vermeiden:
- Stecken Sie den Stecker vollständig in die Steckdose.
- Verwenden Sie den Fernseher mit einer 200 V- bis 240 V-Wechselstromquelle.
- Beim Anschließen von Kabeln sollte das Netzkabel aus Sicherheitsgründen abgezogen werden. Achten Sie darauf, nicht über Kabel zu stolpern.
- Wenn Sie am Fernseher Arbeiten vornehmen oder ihn bewegen möchten, trennen Sie das Netzkabel von der Steckdose.
- Halten Sie das Netzkabel von Wärmequellen fern.
- Ziehen Sie den Netzstecker aus der Steckdose und reinigen Sie ihn regelmäßig. Wenn der Stecker mit Staub bedeckt ist und Wasserdampf enthält, kann sich die Qualität der Isolierung verschlechtern, was zu einem Brandrisiko führen kann.
- Vermeiden Sie zu starkes Einklemmen, Biegen, Verändern oder Verdrehen des Netzkabels, da die Drähte sonst freigelegt oder beschädigt werden können.
- Legen Sie keine schweren Gegenstände auf das Netzkabel.
- Ziehen Sie nicht am Netzkabel, wenn Sie die Stromversorgung trennen.
- Schließen Sie nicht zu viele Geräte an dieselbe Steckdose an.
- Verwenden Sie keine ungeeigneten Steckdosen.

Kinder
- Bewahren Sie Kleinteile außerhalb der Reichweite von Kindern auf, um Verschlucken zu vermeiden.

Optionale Komponenten
- Halten Sie optionales Zubehör oder Geräte, die elektromagnetische Strahlung abgeben, vom Fernseher fern, um Bildverzerrungen oder Rauschen zu vermeiden.

Vorgehen bei folgenden Problemen:
- Das Netzkabel ist beschädigt.
- Die Steckdose ist nicht geeignet.
- Der Fernseher ist aufgrund eines Sturzes oder Schlags beschädigt.
- Flüssigkeiten oder feste Gegenstände gelangen durch einen Zugang in das Gehäuse.

Bitte schalten Sie Ihren Fernseher aus und ziehen Sie den Netzstecker aus der Steckdose. Kontaktieren Sie anschließend ein Xiaomi-Reparaturzentrum, damit das Gerät von qualifiziertem Servicepersonal geprüft werden kann.

Warnung:
Ein TV-Gerät kann umfallen und dabei ernste Verletzungen mit möglicher Todesfolge verursachen.
Stellen Sie ein TV-Gerät niemals auf eine instabile Unterlage. Ein TV-Gerät kann umfallen und dabei ernste Verletzungen mit möglicher Todesfolge verursachen. Viele Verletzungen, insbesondere bei Kindern, können vermieden werden, wenn die folgenden einfachen Vorsichtsmaßnahmen getroffen werden:
- Verwenden Sie IMMER vom Hersteller des TV-Geräts empfohlene TV-Möbel oder Standfüße oder Montagemethoden.
- Verwenden Sie IMMER Möbelstücke, die das Gewicht des TV-Geräts sicher tragen können.
- Stellen Sie IMMER sicher, dass das TV-Gerät nicht über die Ränder des Möbelstücks hinausragt.
- Klären Sie IMMER Ihre Kinder darüber auf, dass es gefährlich ist, auf hohe Möbelstücke zu klettern, um das TV-Gerät oder die Fernbedienung zu erreichen.
- Verlegen Sie Kabel und Leitungen, die an Ihr TV-Gerät angeschlossen sind, IMMER so, dass nicht darüber gestolpert, daran gezogen oder danach gegriffen werden kann.
- Stellen Sie ein TV-Gerät NIEMALS auf eine instabile Unterlage.
- Stellen Sie ein TV-Gerät NIEMALS auf hohe Möbelstücke (z. B. Regale oder Bücherregale), ohne sowohl das Möbelstück als auch das TV-Gerät an einer geeigneten Stelle sicher zu befestigen.
- Stellen Sie ein TV-Gerät NIEMALS auf Stoff oder andere Materialien, die sich möglicherweise zwischen TV-Gerät und Möbel befinden.
- Stellen Sie NIEMALS Gegenstände auf das TV-Gerät oder die Möbel, auf denen das TV-Gerät aufgestellt ist, die Kinder zum Klettern verleiten könnten, z. B. Spielzeug und Fernbedienungen.

Wenn ein vorhandenes TV-Gerät weiterhin genutzt und an einen neuen Platz gestellt wird, sind die gleichen Vorsichtsmaßnahmen zu beachten.

Nutzungsbeschränkungen
Installieren/verwenden Sie den Fernseher nicht an den folgenden Orten, in folgenden Umgebungen oder unter folgenden Bedingungen, da sonst Fehlfunktionen bzw. Feuer, Stromschlag, Schäden oder Verletzungen entstehen können.
- **Orte:**

Im Freien (bei direkter Sonneneinstrahlung), am Meer, auf einem Schiff oder einem anderen Wasserfahrzeug, in einem Auto, in einer medizinischen Einrichtung, an einer instabilen Stelle, in der Nähe von Wasser oder an einem Ort, der Regen, Feuchtigkeit oder Schimmel ausgesetzt ist. Wenn der Fernseher in der Umkleide eines öffentlichen Bads oder Wellness-Centers aufgestellt wird, kann er durch das Sulfid in der Luft beschädigt werden.
- **Umgebung:**

Heiße, feuchte oder staubige Orte; Orte, an denen Insekten eindringen können; Orte, die mechanischen Stößen ausgesetzt sein können; neben entflammbaren Objekten (wie Kerzen). Der Fernseher darf nicht mit Wasser benetzt oder bespritzt werden und stellen Sie keine Gegenstände mit Flüssigkeiten wie Blumenvasen auf den Fernseher. Stellen Sie den Fernseher nicht an einem feuchten oder staubigen Ort oder in einen Raum mit Dämpfen (in der Nähe eines Herds oder Luftbefeuchters) auf, um Feuer, Stromschläge oder Verformungen zu vermeiden. Sie dürfen in der Nähe des Fernsehers kein Wasser kochen, keine Gerichte zubereiten und keine Mückenfalle verwenden.
- **Bedingungen:**

Verwenden Sie den Fernseher nicht, wenn Ihre Hände nass sind, das Gehäuse geöffnet ist oder Zubehör vorhanden ist, das nicht vom Hersteller autorisiert wurde. Trennen Sie den Fernseher bei Gewittern vom Netzkabel und von der Steckdose. Stellen Sie den Fernseher nicht im Freien auf. Die Nichtbeachtung dieser Bedingungen kann zu Verletzungen oder Schäden führen bzw. dazu, dass der Fernseher von Gegenständen getroffen wird.
- **Beschädigung des TV-Bildschirms**

Werfen Sie keine Gegenstände auf den Fernseher, da der Bildschirm sonst beschädigt werden könnte und schwere Verletzungen verursachen kann. Wenn die Oberfläche des Fernsehers beschädigt wird, berühren Sie den Fernseher nicht, bevor das Netzkabel abgezogen wurde. Andernfalls kann es zu einem Stromschlag kommen.
- **Betriebsbedingungen:**

Betriebstemperatur: 0 °bis 40 °C; Lagertemperatur: –15 °C bis 45 °C; relative Luftfeuchtigkeit: < 80 %.

Vorsichtsmaßnahmen
- Verwenden Sie den Fernseher bei geeigneten Lichtverhältnissen. Das Fernsehen bei unzureichender Beleuchtung oder über einen längeren Zeitraum kann zu Augenschäden führen.
- Der Bildschirm und das Gehäuse werden heiß, wenn der Fernseher läuft. Das ist normal.
- Die Decodierung von DTS-CD-Bitstream, der über HDMI IN eingeht, wird nicht unterstützt.

Verwenden und Reinigen des Bildschirms/Gehäuses des TV
Stellen Sie vor dem Reinigen des LED-Fernsehers sicher, dass das Netzkabel von der Steckdose getrennt ist. Beachten Sie die folgenden Vorsichtsmaßnahmen, um eine Beschädigung der Gehäusematerialien oder Korrosion der Bildschirmbeschichtung zu vermeiden.
- Mit einem weichen Tuch abwischen, um Staub von der Oberfläche des Bildschirms/Gehäuses zu entfernen. Wenn weiterhin Staub vorhanden ist, wischen Sie ihn mit einem weichen Tuch ab, das mit einem milden Reinigungsmittel angefeuchtet wurde.
- Sprühen Sie kein Wasser oder Reinigungsmittel direkt auf den Fernseher. Es kann auf die Unterseite des Bildschirms oder externe Teile tropfen und so zu Fehlfunktionen führen.
- Verwenden Sie keine Scheuerpads, alkalischen/säurehaltigen Reinigungsmittel, Scheuerpulver oder flüchtige Flüssigkeiten wie Alkohol, flüchtige Öle, Verdünner oder Insektizide. Die Verwendung der oben genannten Materialien oder längerer Kontakt mit Gummi- oder Vinylprodukten kann zu Schäden an der Bildschirmoberfläche und den Gehäusematerialien führen. Es wird empfohlen, die Lüftungsschlitze regelmäßig zu reinigen, um eine ordnungsgemäße Belüftung zu gewährleisten.
- Bewegen Sie den Fernseher beim Einstellen des Winkels langsam, damit er nicht von der Basis rutscht.

RoHS-Konformität – Europäische Union
Xiaomi Produkte, die in der Europäischen Union vertrieben werden, erfüllen die Anforderungen der Richtlinie 2011/65/EU und der späteren Änderungen der Richtlinie (EU) 2015/863 zur Beschränkung der Verwendung bestimmter gefährlicher Stoffe in elektrischen und elektronischen Geräten.

Vereinfachte EU-Konformitätserklärung
Hiermit erklärt Beijing Xiaomi Electronics Co., Ltd., dass der Funkgerätetyp Xiaomi TV den Bestimmungen der Richtlinie 2014/53/EU entspricht.
Den vollständigen Text der EU-Konformitätserklärung finden Sie unter der folgenden Internetadresse:
http://www.mi.com/global/service/support/declaration.html

HF-Frequenz und -Leistung
Dieses Gerät bietet nur in EU-Regionen folgende Frequenzbereiche und maximale Funkfrequenzleistung
Bluetooth: 20 dBm
Wi-Fi 2.4 GHz band: 20 dBm
Wi-Fi 5 GHz: 5150 to 5250MHz: 23 dBm, 5250 to 5350 MHz: 20 dBm, 5470 to 5725 MHz: 20 dBm, 5725 to 5850 MHz: 14 dBm.
Dieses Gerät kann in sämtlichen Mitgliedsstaaten der EU betrieben werden.
Beachten Sie bei der Verwendung des Geräts die nationalen und lokalen Bestimmungen.
Dieses Gerät darf in folgenden Ländern nur in Innenräumen im Frequenzbereich 5250 bis 5350 MHz eingesetzt werden:
AT,BE,BG,HR,CY,CZ,DK,EE,FI,FR,DE,EL,HU,IE,IT,LV,LT,LU,MT,NL,PL,PT,RO,SK,SI,ES,SE,UK,UK(NI),IS,LI,NO,CH,TR.
Gemäß Artikel 10.2 in der Richtlinie 2014/53/EU (RED) kann dieses Gerät in mindestens einem Mitgliedsstaat betrieben werden, ohne die geltenden Anforderungen an die Verwendung des Funkspektrums zu verletzen.



Um für das Recycling die effektive Nutzung von Ressourcen zu erleichtern, senden Sie dieses Produkt an ein in der Nähe befindliches autorisiertes Sammelzentrum oder ein registriertes Demontage- oder Recycling-Unternehmen zurück.
Bedeutung des „Wheelie Bin"-Symbols: Das Symbol bedeutet, dass Sie Ihren Elektroschrott nicht in den Sammelbehältern für den Hausmüll entsorgen sollen. Das liegt daran, dass diese Abfälle von Natur aus gefährlich sind und auf besondere Weise recycelt werden müssen.

So entsorgen Sie dieses Produkt
Bringen Sie es zum nächstgelegenen von Xiaomi autorisierten Servicezentrum. Anweisungen zur Handhabung des Produkts während und nach seiner Verwendung sowie Erlaubnisse und Verbote in Bezug auf die Handhabung des Produkts;

Erlaubt:
A. Suchen Sie bezüglich der Handhabung von Geräten am Ende der Lebensdauer stets nach Informationen im Katalog mit Ihrem Produkt.
B. Stellen Sie sicher, dass nur autorisierte Recycling-Unternehmen Ihre elektronischen Produkte reparieren und verarbeiten.
C. Wenden Sie sich immer an ein autorisiertes Elektroschrott-Recycling-Unternehmen, um Produkte zu entsorgen, die das Ende ihrer Lebensdauer erreicht haben.
D. Bringen Sie Ihre gebrauchten elektronischen Produkte, Batterien oder Zubehörteile immer zu Ihrem nächstgelegenen autorisierten Sammelzentrum für Elektroschrott, wenn sie das Ende ihrer Lebensdauer erreicht haben.
E. Trennen Sie das Verpackungsmaterial nach Möglichkeit oder nach Anweisung gemäß den zuständigen Abfallentsorgungsrichtlinien und der Sortierung zum Recycling.

Verboten:
A. Nehmen Sie Ihre elektronischen Produkte nicht selbst auseinander.
B. Werfen Sie Elektronik, die mit „Do not Dispose" (Nicht in den Abfall werfen) gekennzeichnet ist, nicht in den Abfalleimer.
C. Geben Sie Elektroschrott nicht an informelle und unorganisierte Stellen wie lokale Schrotthändler weiter.

Wandmontage
So gewährleisten Sie eine ordnungsgemäße Belüftung und verhindern die Ansammlung von Staub oder Schmutz:
- Montieren Sie den Fernseher nicht flach, auf dem Kopf stehend, umgedreht oder an der Seite.
- Stellen Sie den Fernseher nicht auf ein Regal, einen Teppich, ein Bett oder einen Schrank.
- Bedecken Sie den Fernseher nicht mit Stoff (z. B. Vorhänge) oder anderen Materialien (z. B. Zeitungen).
- Die Vorwärtsneigung der Federung ist verboten.
- Schraubendurchmesser und -länge können je nach Wandhalterungsmodell variieren. Die Verwendung von nicht spezialisierten Schrauben kann dazu führen, dass das Fernsehgerät herunterfällt und im Inneren beschädigt wird.

Die zur Befestigung des Fernsehers und der Wandhalterung verwendeten Schrauben müssen folgende Anforderungen erfüllen:	
L32MB-FAEU	Menge: 4; Gewinde: M4; Länge: 8 mm.

Spezifikationen

Modell	L32MB-FAEU
Leistungsaufnahme	50W
Bildschirmgröße	80cm
Bildschirmauflösung	1366x768
Spannung	200-240V~ 50/60Hz
Aktualisierungsrate	60Hz
CPU	Quad-core CA53
RAM	1.5GB
Flash-Speicher	8GB
Grafikprozessor	Mali G31 MP2
Wi-Fi	2.4G/5GHz
Bluetooth	BT 5.0
Audioformate	FLAC; AAC; OGG; Dolby Audio; DTS-HD, Virtual X
Videoformate	MPEG 1/2; H.263; H.264; H.265; VP8; VP9;AV1

* Abbildungen dienen nur als Referenz. Bitte das tatsächliche Produkt beachten.

Precauzioni importanti

Installazione

- Il televisore deve essere installato vicino a una presa di alimentazione CA in modo tale da collegarlo e scollegarlo facilmente.
- Se si desidera installare un supporto a parete per TV, si consiglia di utilizzare un accessorio autorizzato.
- Il diametro e la lunghezza delle viti variano a seconda del modello di supporto a parete. Se non si utilizzano le viti corrette, il televisore potrebbe cadere danneggiando i componenti interni.

Spostamento

- Scollegare tutti i cavi prima di spostare il televisore.
- I televisori di grandi dimensioni richiedono 2 o più persone per essere spostati in tutta sicurezza. Evitare di esercitare pressione sul pannello LED quando si sposta il televisore. Evitare di scuotere il televisore o di sottoporlo a vibrazioni eccessive.
- Quando si sposta il televisore in una nuova posizione o per sottoporlo a interventi di riparazione, imballarlo utilizzando la confezione originale e i materiali di imballaggio.

Ventilazione

- Non coprire i fori di ventilazione né inserire oggetti nella scocca.
- Mantenere uno spazio sufficiente intorno al televisore per garantire una corretta ventilazione.

Cavo di alimentazione CA

Utilizzare il cavo di alimentazione CA e la presa seguendo le istruzioni riportate di seguito per evitare incendi, scosse elettriche, danni o lesioni personali:

- Inserire completamente la spina nella presa CA.
- Utilizzare il televisore con una fonte di alimentazione di 200 - 240 V CA.
- Quando si collegano i cavi, il cavo di alimentazione CA deve essere scollegato per motivi di sicurezza. Fare attenzione a non calpestare i cavi.
- Prima di effettuare operazioni o spostare il televisore, scollegare il cavo di alimentazione CA dalla presa.
- Tenere il cavo di alimentazione CA lontano da fonti di calore.
- Scollegare la spina di alimentazione CA e pulirla regolarmente. La presenza di polvere e vapore acqueo può compromettere l'isolamento della presa e causare incendi.
- Evitare di schiacciare, piegare, modificare o torcere eccessivamente il cavo di alimentazione CA, per evitare di scoprire o spezzare i fili.
- Non posizionare oggetti pesanti sul cavo di alimentazione CA.
- Non tirare il cavo di alimentazione CA quando si scollega dalla presa.
- Non collegare troppi dispositivi alla stessa presa di alimentazione CA.
- Non utilizzare prese di alimentazione CA inadatte.

Bambini

- Posizionare piccoli oggetti fuori dalla portata dei bambini per evitare il rischio di soffocamento.

Elementi opzionali

- Tenere gli accessori opzionali e i dispositivi che emettono radiazioni elettromagnetiche lontani dal televisore per evitare distorsioni delle immagini o rumori.

Nel caso in cui ...

- Il cavo di alimentazione CA sia danneggiato.
- La presa di alimentazione CA non sia adatta.
- Il televisore si sia danneggiato a causa di una caduta o di un urto.
- Liquidi o oggetti solidi entrati all'interno del televisore attraverso un'apertura.

Spegnere il televisore e scollegare immediatamente il cavo di alimentazione CA. Contattare il centro di riparazione Xiaomi per un controllo da parte di personale di assistenza qualificato.

Pericolo di stabilità.

Il televisore potrebbe cadere, causando gravi lesioni personali o la morte.

Non posizionare mai un televisore in un luogo instabile. Un televisore può cadere, causando gravi lesioni personali o la morte. Molte lesioni, in particolare ai bambini, possono essere evitate adottando semplici precauzioni, quali:

- Utilizzare SEMPRE armadietti o supporti o metodi di montaggio consigliati dal produttore del televisore.
- Utilizzare SEMPRE mobili in grado di sostenere in modo sicuro il televisore.
- Assicurarsi SEMPRE che il televisore non sporga dal bordo dei mobili di supporto.
- Informare SEMPRE i bambini sui pericoli derivanti dall'arrampicarsi sui mobili per raggiungere il televisore o i relativi comandi.
- Disporre SEMPRE i cavi e i cavi collegati al televisore in modo che non possano essere fatti calpestati, tirati o afferrati.
- Non posizionare MAI un televisore in un luogo instabile.
- Non posizionare MAI il televisore su mobili alti (ad esempio, armadietti o librerie) senza ancorare i mobili e il televisore a un supporto adeguato.
- Non posizionare MAI il televisore su stoffa o altro materiale che potrebbe trovarsi tra il televisore e i mobili di supporto.
- Non posizionare MAI oggetti che potrebbero indurre i bambini ad arrampicarsi, come giocattoli e telecomandi, sulla parte superiore del televisore o sui mobili su cui è posizionato il televisore.

Se il televisore esistente verrà riposto e riposizionato, è necessario applicare le stesse considerazioni sopra riportate.

Restrizioni d'uso

Non installare/utilizzare il televisore nei seguenti luoghi, ambienti o condizioni, altrimenti potrebbe non funzionare correttamente e causare incendi, scosse elettriche, danni o lesioni personali.

- **Luoghi:**

All'aperto (alla luce diretta del sole), vicino al mare, su una nave o un altro tipo di imbarcazione, all'interno di un'automobile, in una struttura medica, in un luogo instabile, vicino all'acqua o in un luogo esposto a pioggia, umidità o muffa. Se il televisore viene installato nello spogliatoio di una piscina o sorgente termale pubblica, potrebbe essere danneggiato dal solfuro presente nell'aria.

- **Ambiente:**

Luoghi caldi, umidi o polverosi; luoghi in cui è possibile vi siano insetti; luoghi soggetti a shock meccanici; accanto a oggetti infiammabili (ad esempio candele). Il televisore non deve essere esposto a gocce o spruzzi d'acqua e sulla parte superiore del televisore non devono essere posizionati oggetti contenenti liquidi, ad esempio vasi di fiori. Non posizionare il televisore in un luogo umido o polveroso, né in un locale in cui siano presenti vapore o fumi (vicino a una stufa o un umidificatore) per evitare incendi, scosse elettriche o che si deformi. Non bollire acqua, riscaldare e cuocere cibi o usare zampironi vicino al televisore.

- **Condizioni:**

Non utilizzare il televisore con le mani bagnate, se la scocca è aperta o con accessori non autorizzati dal produttore. In caso di temporali, scollegare il cavo di alimentazione CA dal televisore e dalla presa CA. Non installare il televisore all'esterno. La mancata osservanza di queste raccomandazioni può comportare lesioni personali o danni o far sì che alcuni oggetti colpiscano il televisore.

- **Danni allo schermo del TV**

Non lanciare oggetti contro il televisore, altrimenti lo schermo potrebbe rompersi in seguito all'impatto e causare gravi lesioni. In caso di danni alla superficie del televisore, non toccare il televisore prima di aver scollegato il cavo di alimentazione CA per evitare scosse elettriche.

- **Condizioni di funzionamento:**

Temperatura d'esercizio: Da 0 °C a 40 °C; temperatura di stoccaggio: Da -15 a 45 °C; umidità relativa: <80%.

Precauzioni

- Guardare la televisione in ambienti con illuminazione appropriata. Guardare la televisione in ambienti con scarsa illuminazione o per lunghi periodi può danneggiare la vista.
- Lo schermo e la scocca si surriscaldano quando il televisore è acceso. Si tratta di un fenomeno normale.
- Non supporta la decodifica del bitstream DTS-CD da HDMI IN.

Uso e pulizia dello schermo/della scocca del TV

Prima di pulire il TV LED, accertarsi che il cavo di alimentazione CA sia scollegato dalla presa di alimentazione CA. Osservare le seguenti precauzioni per evitare che i materiali della scocca si deteriorino o che il rivestimento dello schermo si corroda.

- Utilizzare un panno morbido per eliminare la polvere dalla superficie dello schermo/della scocca. In caso di polvere ostinata, rimuoverla con un panno morbido inumidito con un detergente delicato.
- Non spruzzare acqua o detergenti direttamente sul televisore. Il liquido potrebbe gocciolare sulla base dello schermo o su parti esterne, causando malfunzionamenti.
- Non utilizzare spugne abrasive, detergenti alcalini/acidi, detergenti in polvere o liquidi volatili, quali alcool, oli volatili, solventi o insetticidi. L'uso delle suddette sostanze o il contatto prolungato con prodotti in gomma o vinile può causare danni alla superficie dello schermo e alla scocca. Si consiglia di pulire regolarmente le apposite aperture per garantire una ventilazione adeguata.
- Quando si regola l'angolazione del televisore, spostarlo lentamente per evitare che si muova o scivoli dalla base.

Conformità RoHS - Unione Europea

I prodotti Xiaomi venduti nell'Unione Europea soddisfano i requisiti della direttiva 2011/65/EU e le successive modifiche della direttiva (EU) 2015/863 sulla restrizione dell'uso di determinate sostanze pericolose negli apparecchi elettrici ed elettronici

Dichiarazione di conformità UE semplificata

Con la presente, Beijing Xiaomi Electronics Co., Ltd dichiara che l'apparecchio radio tipo Xiaomi TV è conforme alla Direttiva 2014/53/UE.

Il testo completo della Dichiarazione di conformità UE è disponibile sul seguente sito Web:
http://www.mi.com/global/service/support/declaration.html

Frequenza e potenza RF

Questo dispositivo offre le seguenti bande di frequenza esclusivamente nelle aree UE, nonché la potenza massima di radiofrequenza

Bluetooth: 20 dBm
Wi-Fi 2.4 GHz band: 20 dBm
Wi-Fi 5 GHz: 5150 to 5250MHz: 23 dBm, 5250 to 5350 MHz: 20 dBm, 5470 to 5725 MHz: 20 dBm, 5725 to 5850 MHz: 14 dBm.

Il dispositivo può essere utilizzato in tutti gli stati membri dell'UE. Osservare le normative locali e nazionali del luogo in cui il dispositivo viene utilizzato.

Questo dispositivo è destinato esclusivamente all'uso in ambienti interni quando utilizzato nell'intervallo di frequenza compreso tra 5250 e 5350 MHz:
AT,BE,BG,HR,CY,CZ,DK,EE,FI,FR,DE,EL,HU,IE,IT,LV,LT,LU,MT,NL,PL,PT,RO,SK,SI,ES,SE,UK,UK(NI),IS,LI,NO,CH,TR.

In conformità con l'articolo 10.2 della Direttiva 2014/53/UE (RED), questo dispositivo può essere utilizzato in almeno uno Stato membro senza violare i requisiti applicabili sull'utilizzo dello spettro radio.

Per consentire il riciclo e facilitare l'utilizzo efficace delle risorse, restituire il prodotto a un centro di raccolta autorizzato di zona, a un centro di smontaggio o riciclo registrato per lo smaltimento del prodotto.

Significato del simbolo del bidone con le ruote: il simbolo indica di non gettare i rifiuti elettronici nei cassonetti comunali per la raccolta dei rifiuti. Questi rifiuti sono pericolosi e devono essere riciclati seguendo procedure speciali.

Come smaltire questo prodotto

Smaltire il prodotto presso il centro di assistenza Xiaomi autorizzato più vicino. Istruzioni su come gestire il prodotto durante e dopo l'uso e cosa fare e non fare al riguardo.

Cose da fare:

a. Consultare sempre le informazioni indicate sul catalogo fornito con il prodotto su come gestire gli apparecchi al termine della propria vita utile.
b. Assicurarsi che i prodotti elettronici vengano riparati e gestiti solo da centri di riciclo autorizzati.
c. Chiamare sempre i centri di riciclo dei rifiuti elettronici autorizzati per smaltire i prodotti che hanno raggiunto il termine di vita utile.
d. Portare sempre i prodotti elettronici usati, le batterie o gli accessori che hanno raggiunto il termine della propria vita utile presso il più vicino centro/punto di raccolta autorizzato per rifiuti elettronici.
e. Laddove possibile o indicato, separare il materiale di imballaggio in base alle indicazioni di smaltimento e ai criteri di riciclo.

Cose da non fare:

a. Non smontare i prodotti elettronici autonomamente.
b. Non gettare i componenti elettronici nei contenitori che riportano il simbolo "Non riciclabile".
c. Non smaltire i rifiuti elettronici presso punti non autorizzati e non organizzati come centri di rottamazione locali/rigattieri.

Montaggio a parete

Per garantire la corretta ventilazione ed evitare l'accumulo di polvere o sporcizia:

- Non montare il televisore in posizione orizzontale, capovolto o piegato all'indietro né lateralmente.
- Non posizionare il televisore su un ripiano, un tappeto, un letto o un armadio.
- Non coprire il televisore con alcun tessuto (ad esempio delle tende) o altri materiali (ad esempio dei giornali).
- È vietata la sospensione inclinata in avanti.
- Il diametro e la lunghezza della vite possono variare a seconda del modello di montaggio a parete. L'uso di viti non specifiche potrebbe causare la caduta della TV oltre a danni interni.

I bulloni utilizzati per fissare il televisore e il supporto a parete devono soddisfare i seguenti requisiti:	
L32MB-FAEU	Quantità: 4; Filettatura: M4; Lunghezza: 8 mm.

Specifiche

Modello	L32MB-FAEU
Consumo energetico	50W
Dimensioni dello schermo	80cm
Risoluzione dello schermo	1366x768
Tensione	200-240V~ 50/60Hz
Frequenza di aggiornamento	60Hz
CPU	Quad-core CA53
RAM	1.5GB
Memoria flash	8GB
Processore grafico	Mali G31 MP2
Wi-Fi	2.4G/5GHz
Bluetooth	BT 5.0
Formati audio	FLAC; AAC; OGG; Dolby Audio; DTS-HD, Virtual X
Formati video	MPEG 1/2; H.263; H.264; H.265; VP8; VP9;AV1

*Le illustrazioni sono a solo scopo di riferimento. Fare riferimento al prodotto effettivo.

Español

Precauciones importantes

Instalación
- El televisor debe instalarse cerca de una toma de alimentación de CA que se pueda enchufar y desenchufar fácilmente.
- Si va a instalar un soporte de montaje en pared, le recomendamos que utilice un modelo autorizado.
- El diámetro y la longitud de los tornillos pueden variar en función del modelo de soporte de montaje en pared. El uso de tornillos incorrectos puede hacer que el televisor se caiga o provocar daños internos.

Desplazamiento
- Desconecte todos los cables antes de mover el televisor.
- Para desplazar televisores de gran tamaño de forma segura, se necesitan 2 o más personas. No aplique presión al panel de LED al mover el televisor. Evite agitar el televisor o exponerlo a vibraciones excesivas.
- Cuando vaya a desplazar el televisor a una nueva ubicación o para efectuar reparaciones, protéjalo en la caja y los materiales de embalaje originales.

Ventilación
- No cubra los orificios de ventilación ni inserte ningún objeto en la carcasa.
- Mantenga un espacio para ventilación alrededor del televisor.

Cable de alimentación de CA
Utilice el cable de alimentación de CA y la toma conforme a las instrucciones que se indican a continuación para evitar incendios, descargas eléctricas, daños o lesiones personales:
- Inserte el enchufe completamente en la toma de CA.
- Utilice el televisor con una fuente de alimentación de 200-240 V CA.
- Al conectar los cables, el cable de alimentación de CA debe desconectarse por motivos de seguridad. Tenga cuidado de no tropezar con los cables.
- Antes de realizar cualquier trabajo o mover el televisor, desconecte el cable de alimentación de CA de la toma de alimentación de CA.
- Mantenga el cable de alimentación de CA lejos de las fuentes de calor.
- Desconecte el enchufe de alimentación de CA y límpielo regularmente. Si el enchufe está cubierto con polvo y tiene vapor de agua, su calidad de aislamiento puede deteriorarse y podría suponer riesgo de incendio.
- Evite que el cable de alimentación de CA quede aprisionado, se doble, se modifique o se retuerza; de lo contrario, los hilos podrían quedar expuestos o romperse.
- No coloque objetos pesados sobre el cable de alimentación de CA.
- No tire del cable de alimentación de CA al desconectar la alimentación.
- No conecte demasiados dispositivos en la misma toma de alimentación de CA.
- No utilice tomas de alimentación de CA inadecuadas.

Niños
- Coloque los objetos pequeños fuera del alcance de los niños para evitar que los ingieran.

Elementos opcionales
- Mantenga los accesorios opcionales o cualquier dispositivo que emita radiación electromagnética lejos del televisor a fin de evitar distorsiones o ruidos en la imagen.

En caso de que se produzca alguno de los siguientes problemas...
- El cable de alimentación de CA está dañado.
- La toma de alimentación de CA no es adecuada.
- El televisor se ha dañado debido a una caída o impacto.
- Cualquier objeto sólido o líquido cae en la carcasa a través de un orificio.

Apaga el televisor, desenchufa inmediatamente el cable de alimentación y ponte en contacto con un centro de reparación de Xiaomi para que lo revise personal cualificado.

Peligro de estabilidad:
El televisor se podría caer y provocar lesiones personales graves o incluso la muerte.
No coloques nunca un televisor en un lugar inestable. El televisor se podría caer y provocar lesiones personales graves o incluso la muerte. Muchas lesiones, especialmente en niños, se pueden evitar con precauciones sencillas como:
- Utilizar SIEMPRE muebles, soportes o métodos de montaje recomendados por el fabricante del televisor.
- Utilizar SIEMPRE muebles que puedan sostener el televisor de forma segura.
- Asegurarse SIEMPRE de que el televisor no sobresale del borde del mueble de soporte.
- Advertir SIEMPRE a los niños sobre los peligros de subirse al mueble para llegar al televisor o a sus controles.
- Tender SIEMPRE los cables conectados al televisor para evitar tropiezos, tirones o enganchones.
- No colocar NUNCA el televisor en un lugar inestable.
- No colocar NUNCA el televisor sobre un mueble alto (como armarios o librerías) sin fijar el mueble y el televisor a un soporte adecuado.
- No colocar NUNCA el televisor sobre un paño u otros materiales que puedan estar situados entre el televisor y el mueble de soporte.
- No colocar NUNCA objetos, como juguetes y mandos a distancia, en la parte superior del televisor o el mueble de soporte que puedan tentar a los niños a subir.

Si no te vas a deshacer del televisor actual y lo vas a colocar en otro lugar, debes tener en cuenta las mismas consideraciones.

Restricciones de uso
No instale ni utilice el televisor en los siguientes lugares, entornos o circunstancias; si lo hace, el televisor podría funcionar incorrectamente, y causar incendios, descargas eléctricas, daños o lesiones personales.
- **Lugares**:

En el exterior (en la luz solar directa), junto al mar, en un barco u otro tipo de embarcación, dentro de un coche, en una institución médica, en una posición inestable, junto al agua, o en un lugar expuesto a la lluvia, la humedad o el moho. Si el televisor está colocado en el vestuario de un spa o baño público, podría sufrir daños por el sulfuro en el aire.
- **Entorno:**

Entornos calientes, húmedos o polvorientos; lugares donde puedan entrar insectos; lugares que podrían estar expuestos a golpes mecánicos; junto a objetos inflamables (por ejemplo, velas). El televisor no debe quedar expuesto a goteos o salpicaduras de agua. No coloque objetos que contengan líquido, como floreros, encima del televisor. No coloque el televisor en un lugar húmedo o polvoriento,
o en una habitación con vapor o humo (cerca de una estufa o humidificador) con objeto de evitar incendios, descargas eléctricas o deformaciones. No hierva agua, ponga la calefacción, cocine pasta ni utilice insecticidas en espiral cerca del televisor.
- **Circunstancias:**

No utilice el televisor si tiene las manos mojadas, si la carcasa está abierta o con accesorios no autorizados por el fabricante. En caso de tormenta eléctrica, desconecte el televisor del cable de alimentación de CA y de la toma de CA. No instale el televisor al aire libre.
El incumplimiento de estas instrucciones podría resultar en lesiones personales o daños materiales, o provocar impactos de objetos en el televisor.
- **Daños en la pantalla de TV**

No arroje objetos al televisor, ya que la pantalla se podría romper debido al impacto y causar lesiones graves. En caso de daños en la superficie del televisor, no lo toque antes de desenchufar el cable de alimentación de CA; de lo contrario, podrían producirse descargas eléctricas.
- **Condiciones de funcionamiento:**

Temperatura de funcionamiento: de 0 °C a 40 °C; Temperatura de almacenamiento: de -15 °C a 45 °C; Humedad relativa: < 80 %.

Precauciones
- Vea la televisión en condiciones de iluminación adecuadas. Si ve la televisión con luz insuficiente o durante períodos de tiempo prolongados, podría dañarse la vista.
- La pantalla y la carcasa se calientan cuando el televisor está funcionando. Se trata de algo normal.
- No es compatible con la decodificación de un flujo de bits DTS-CD procedente de la entrada de HDMI.

Uso y limpieza de la pantalla/carcasa de TV
Antes de limpiar el televisor LED, asegúrese de que el cable de alimentación de CA está desconectado de la toma de alimentación de CA. A fin de evitar el deterioro de los materiales de la carcasa o la corrosión del revestimiento de la pantalla, observe las siguientes precauciones.
- Límpielo con un paño suave para eliminar cualquier resto de polvo en la superficie de la pantalla/carcasa. Si sigue habiendo polvo, límpielo con un paño suave humedecido con un detergente suave.
- No pulverice agua ni detergente directamente en el televisor, ya que podría gotear a la base de la pantalla o a los componentes externos, y causar un funcionamiento incorrecto.
- No utilice esponjas de limpieza, limpiadores alcalinos/ácidos, quitagrasas en polvo o líquidos volátiles, como alcohol, aceites volátiles, disolventes o insecticidas. El uso de los materiales antes mencionados, o el contacto prolongado con caucho o productos de vinilo pueden causar daños en los materiales de la superficie de la pantalla y la carcasa. Se recomienda limpiar regularmente los orificios de ventilación para garantizar una ventilación adecuada.
- Al ajustar el ángulo del televisor, desplace lentamente el televisor para evitar que se mueva o deslice desde la base.

Cumplimiento de RoHS: Unión Europea
Los productos Xiaomi vendidos en la Unión Europea cumplen los requisitos de la Directiva 2011/65/UE y la Directiva (UE) 2015/863 de modificación posterior sobre restricciones a la utilización de determinadas sustancias peligrosas en aparatos eléctricos y electrónicos

Declaración de conformidad de la UE simplificada
Por la presente, Beijing Xiaomi Electronics Co., Ltd. declara que el tipo de equipo de radio de Xiaomi TV cumple la Directiva 2014/53/UE.
Encontrará el texto completo de la declaración de conformidad de la UE en esta dirección de Internet:
http://www.mi.com/global/service/support/declaration.html

Radiofrecuencia y potencia
Este dispositivo ofrece las siguientes bandas de frecuencia solo en la UE y potencia máxima de radiofrecuencia
Bluetooth: 20 dBm
Wi-Fi 2.4 GHz band: 20 dBm
Wi-Fi 5 GHz: 5150 to 5250MHz: 23 dBm, 5250 to 5350 MHz: 20 dBm, 5470 to 5725 MHz: 20 dBm, 5725 to 5850 MHz: 14 dBm.
Este dispositivo puede utilizarse en todos los Estados miembros de la UE.
Consulta los reglamentos locales y nacionales del lugar en el que se va a utilizar el dispositivo.
El uso de este dispositivo está restringido a espacios interiores cuando funciona en el rango de frecuencias de entre 5250 y 5350 MHz en:
AT,BE,BG,HR,CY,CZ,DK,EE,FI,FR,DE,EL,HU,IE,IT,LV,LT,LU,MT,NL,PL,PT,RO,SK,SI,ES,SE,UK,UK(NI),IS,LI,NO,CH,TR.
De conformidad con el artículo 10.2 de la Directiva 2014/53/UE, la directiva sobre equipos radioeléctricos, se puede utilizar este dispositivo en el menos un estado miembro sin infringir los requisitos aplicables correspondientes al uso del espectro radioeléctrico.



Con fines de reciclaje para facilitar la utilización eficaz de recursos, devuelva este producto a un punto de recogida autorizado cercano o a una empresa de reciclaje o de desmantelamiento registrada para desecharlo.
Qué significa el símbolo del cubo de basura: El símbolo significa: no eliminar los residuos electrónicos en los contenedores de recogida de basura municipales. Esto se debe a que dichos residuos son peligrosos en la naturaleza y deben reciclarse de forma especial.

Cómo desechar este producto
Llévelo al centro de servicio del organismo autorizado de Xiaomi más cercano. Instrucciones de manipulación del producto durante y después de su uso, y cosas que se deben y no deben hacer con respecto a la manipulación del producto:

Qué hacer:
a. Busque siempre información en el catálogo que contenga su producto acerca de la manipulación de equipos al final de su vida útil.
b. Asegúrese de que solo empresas de reciclaje autorizadas reparen y manipulen sus productos electrónicos.
c. Recurra siempre a empresas de reciclaje de residuos electrónicos para eliminar productos al final de su vida útil.
d. Entregue siempre sus productos electrónicos usados, pilas o cualquier accesorio al final de su vida útil a su punto de recogida de residuos electrónicos autorizado.
e. Siempre que sea posible o según se le indique, separe el material de embalaje conforme a las directrices de eliminación de residuos responsable y clasificación para reciclaje.

Qué no hacer:
a. No desmonte sus productos electrónicos por su cuenta.
b. No tire productos electrónicos en cubos si tienen el cartel "No desechar".
c. No entregue residuos electrónicos a sectores informales o no organizados, como chatarreros o traperos locales.

Montaje en pared
Para garantizar una ventilación adecuada y evitar la acumulación de polvo o suciedad:
- No coloque el televisor en horizontal, boca abajo, al revés o lateralmente.
- No coloque el televisor en un estante, moqueta, cama o armario.
- No cubra el televisor con ningún tejido (como cortinas) u otros materiales (como periódicos).
- Se prohíbe la suspensión inclinada hacia adelante.
- El diámetro y la longitud de los tornillos pueden variar en función del modelo de soporte de pared. El uso de tornillos no especializados puede provocar que el televisor se caiga y sufra daños internos.

Los pernos utilizados para fijar el televisor y el soporte de pared deben cumplir los siguientes requisitos:	
L32MB-FAEU	Cantidad: 4; Rosca: M4; Longitud: 8 mm.

Especificaciones

Modelo	L32MB-FAEU
Consumo de energía	50W
Tamaño de pantalla	80cm
Resolución de pantalla	1366x768
Voltaje	200-240V~ 50/60Hz
Frecuencia de actualización	60Hz
CPU	Quad-core CA53
RAM	1.5GB
Memoria flash	8GB
Procesador gráfico	Mali G31 MP2
Wi-Fi	2.4G/5GHz
Bluetooth	BT 5.0
Formatos de audio	FLAC; AAC; OGG; Dolby Audio; DTS-HD, Virtual X
Formatos de vídeo	MPEG 1/2; H.263; H.264; H.265; VP8; VP9;AV1

*Las ilustraciones son solo de referencia. Consulta el producto real.

Precauções importantes

Instalação
- O televisor deve ser instalado perto de uma tomada de CA à qual possa ser facilmente ligado e desligado.
- Se pretender instalar um suporte de montagem em parede para o televisor, recomendamos que utilize um suporte de montagem em parede autorizado.
- O diâmetro e o comprimento dos parafusos variam consoante o modelo de suporte de montagem em parede. A não utilização dos parafusos corretos pode resultar na queda ou danos internos no televisor.

Mudança de local
- Desligue todos os cabos antes de mover o televisor.
- O televisor de grandes dimensões necessita de 2 ou mais pessoas para ser movido com segurança. Evite aplicar pressão no painel LED quando mover o televisor. Evite abanar o televisor ou expô-lo a vibrações excessivas.
- Quando mover o televisor para um novo local ou para efetuar reparações, embale o televisor utilizando a caixa original e os materiais de embalagem.

Ventilação
- Não tape os orifícios de ventilação nem introduza quaisquer objetos na estrutura.
- Mantenha um espaço suficiente para ventilação em redor do televisor.

Cabo de alimentação CA
Utilize o cabo de alimentação e a tomada CA de acordo com as instruções abaixo para evitar incêndios, choques elétricos, danos ou ferimentos pessoais:
- Introduza completamente a ficha na tomada CA.
- Utilize o televisor com uma fonte de alimentação de 200-240 V CA.
- Ao ligar os cabos, o cabo de alimentação CA deve estar desligado por motivos de segurança. Tenha cuidado para não tropeçar nos cabos.
- Antes de realizar qualquer trabalho ou mover o televisor, desligue o cabo de alimentação CA da tomada.
- Mantenha o cabo de alimentação CA afastado de fontes de calor.
- Desligue a ficha de alimentação CA e limpe-a regularmente. Se a ficha estiver coberta de pó e tiver vapor de água, a qualidade de isolamento pode ter-se deteriorado, criando um risco de incêndio.
- Evite apertar, dobrar, modificar ou torcer demasiado o cabo de alimentação CA, caso contrário os fios podem ficar expostos ou partidos.
- Não coloque objetos pesados sobre o cabo de alimentação CA.
- Não puxe pelo cabo de alimentação CA ao desligar da tomada.
- Não ligue demasiados dispositivos na mesma tomada de alimentação CA.
- Não utilize tomadas de alimentação CA inadequadas.

Crianças
- Coloque objetos pequenos fora do alcance das crianças para evitar que os engulam.

Itens opcionais
- Mantenha os acessórios opcionais ou quaisquer dispositivos que emitam radiação eletromagnética afastados do televisor para evitar a distorção da imagem ou ruído.

No caso dos seguintes problemas...
- O cabo de alimentação CA está danificado.
- A tomada de alimentação CA não é adequada.
- O televisor está danificado devido a uma queda ou impacto.
- Qualquer líquido ou objeto sólido cai dentro da estrutura através de uma abertura.

Desligue o televisor e retire imediatamente o cabo de alimentação CA da tomada, e contacte o centro de reparações Xiaomi para solicitar a verificação por pessoal qualificado.

Perigo de estabilidade
O televisor pode cair, causando ferimentos pessoais graves ou a morte.
Nunca coloque um televisor num local instável. O televisor pode cair, causando ferimentos pessoais graves ou a morte. Muitas ferimentos, especialmente em crianças, podem ser evitados tomando precauções simples, como:
- Utilize SEMPRE armários, suportes ou métodos de montagem recomendados pelo fabricante do televisor.
- Utilize SEMPRE móveis que consigam suportar o televisor de forma segura.
- Certifique-se SEMPRE de que o televisor não está colocado na extremidade do móvel de suporte.
- Eduque SEMPRE as crianças sobre os perigos de subir ao móvel para alcançar o televisor ou respetivos controlos.
- Prenda SEMPRE os cabos e os fios ligados ao televisor para que não sejam puxados ou agarrados, nem para que as pessoas tropecem neles.
- NUNCA coloque um televisor num local instável.
- NUNCA coloque o televisor num móvel alto (por exemplo, armários ou estantes) sem fixar o móvel e o televisor a um suporte adequado.
- NUNCA coloque o televisor sobre um pano ou outros materiais que possam estar entre o televisor e o móvel de suporte.
- NUNCA coloque itens, como brinquedos e telecomandos, que possam atrair as crianças a subir o móvel onde o televisor está colocado ou alcançar o próprio televisor.

Se o televisor existente for mantido e reposicionado, devem ser aplicadas as mesmas considerações mencionadas acima.

Restrições de utilização
Não instale/utilize o televisor nos seguintes locais, ambientes ou condições, caso contrário, o televisor pode avariar e provocar um incêndio, choque elétrico, danos ou ferimentos pessoais.
- **Locais:**

No exterior (sob luz solar direta), junto ao mar, num navio ou outra embarcação, no interior de um automóvel, numa instituição médica, num local instável, junto à água ou num local exposto à chuva, humidade ou mildio. Se o televisor for colocado no balneário de um banho público ou spa, pode ficar danificado pelo sulfureto no ar.
- **Ambiente:**

Locais quentes, húmidos ou poeirentos; locais onde podem entrar insetos; locais que podem estar expostos a choques mecânicos; junto a objetos inflamáveis (como velas). O televisor não deve ser exposto a gotas ou salpicos de água e não coloque quaisquer itens que contenham líquidos, como jarras de flores, em cima do televisor. Não coloque o televisor num local húmido ou poeirento, ou numa divisão com vapor ou fumos (perto de um fogão ou humidificador) para evitar incêndios, choques elétricos ou deformações. Não ferva água, não aqueça ou cozinhe noodles nem utilize espirais antimosquitos perto do televisor.
- **Condições:**

Não utilize o televisor com as mãos molhadas, quando a estrutura estiver aberta ou com acessórios não autorizados pelo fabricante. No caso de uma trovoada, desligue o televisor e o cabo de alimentação CA da tomada CA. Não instale o televisor num local ao ar livre. Se não cumprir estas condições, podem ocorrer ferimentos em pessoas ou expor o televisor a danos ou impactos de objetos.
- **Danos no ecrã da TV**

Não arremesse quaisquer objetos na direção do televisor, caso contrário o ecrã pode partir-se e causar ferimentos graves. Em caso de danos na superfície do televisor, não toque no televisor antes de desligar o cabo de alimentação CA, caso contrário pode ocorrer um choque elétrico.
- **Condições de funcionamento:**

Temperatura de funcionamento: 0 °C – 40 °C; Temperatura de armazenamento: -15 °C – 45 °C; Humidade relativa: <80%.

Precauções
- Veja televisão em condições de iluminação adequadas. Ver televisão com pouca luz ou durante longos períodos de tempo pode danificar a sua visão.
- O ecrã e a estrutura ficam quentes durante o funcionamento do televisor. Isto é normal.
- Não suporta a descodificação de fluxo de bits DTS-CD proveniente de HDMI IN.

Utilizar e limpar o ecrã/estrutura da TV
Antes de limpar o televisor LED, certifique-se de que o cabo de alimentação CA está desligado da tomada de alimentação CA. Para evitar a deterioração dos materiais do revestimento ou a corrosão do revestimento do ecrã, tenha em atenção as seguintes precauções.
- Limpe com um pano macio para remover qualquer pó da superfície do ecrã/estrutura. Se ainda houver pó, limpe com um pano macio humedecido com um detergente suave.
- Não pulverize água ou detergente diretamente para o televisor. Pode pingar para a base do ecrã ou para as peças externas, provocando avarias.
- Não utilize esfregões, detergentes alcalinos/ácidos, pó de limpeza ou líquidos voláteis, tais como álcool, óleos voláteis, diluentes ou inseticidas. A utilização dos materiais acima mencionados ou o contacto prolongado com produtos de borracha ou vinil pode causar danos na superfície do ecrã e nos materiais de revestimento. Recomenda-se que limpe regularmente as saídas de ar para garantir uma ventilação adequada.
- Ao ajustar o ângulo do televisor, mova o televisor lentamente para evitar que este se mova ou deslize da base.

Conformidade RoHS – União Europeia
Os produtos Xiaomi vendidos na União Europeia cumprem os requisitos da Diretiva 2011/65/UE e a respetiva diretiva com alterações subsequentes (UE) 2015/863 sobre a restrição do uso de determinadas substâncias perigosas em equipamentos elétricos e eletrónicos

Declaração de conformidade da UE simplificada
A Beijing Xiaomi Electronics Co., Ltd declara pelo presente que o tipo de equipamento de rádio Xiaomi TV está em conformidade com a Diretiva 2014/53/UE.
O texto completo da declaração de conformidade da UE está disponível no seguinte endereço de Internet:
http://www.mi.com/global/service/support/declaration.html

Frequência e potência de RF
Este dispositivo disponibiliza as seguintes bandas de frequência apenas em áreas da UE e com a potência máxima de radiofrequência
Bluetooth: 20 dBm
Wi-Fi 2.4 GHz band: 20 dBm
Wi-Fi 5 GHz: 5150 to 5250MHz: 23 dBm, 5250 to 5350 MHz: 20 dBm, 5470 to 5725 MHz: 20 dBm, 5725 to 5850 MHz: 14 dBm.
Urządzenie to może być używane we wszystkich krajach członkowskich UE.
W miejscu użytkowania urządzenia należy przestrzegać krajowych i lokalnych przepisów.
W następujących krajach, jeżeli urządzenie działa w zakresie częstotliwości od 5250 do 5350 MHz, jest przeznaczone wyłącznie do użytku w pomieszczeniach:
AT,BE,BG,HR,CY,CZ,DK,EE,FI,FR,DE,EL,HU,IE,IT,LV,LT,LU,MT,NL,PL,PT,RO,SK,SI,ES,SE,UK,UK(NI),IS,LI,NO,CH,TR.
Em conformidade com o artigo 10.2 da Diretiva 2014/53/UE (RED), este dispositivo pode ser utilizado em, pelo menos, um Estado-Membro sem infringir requisitos aplicáveis na utilização de espetro de rádio.



Para efeitos de reciclagem e para facilitar a utilização eficaz de recursos, devolva este produto a um centro de recolha autorizado, desmantelador ou reciclador registado quando eliminar este produto.

O que significa o símbolo do caixote do lixo com rodas: O símbolo indica que não deve eliminar os resíduos eletrónicos nos contentores de recolha de resíduos municipais. Estes resíduos são perigosos por natureza e têm de ser reciclados de uma forma especial.

Como eliminar este produto
Entregue-o no centro de assistência mais próximo de uma agência autorizada da Xiaomi. Instruções de manuseamento do produto durante e após a utilização e noções sobre "O que fazer" e "O que não fazer" relativamente ao manuseamento do produto:
O que fazer:
a. Procure sempre informações no manual do produto relativamente ao processamento do equipamento no final da respetiva vida útil.
b. Certifique-se de que apenas os recicladores autorizados reparam e processam os produtos eletrónicos.
c. Contacte sempre os recicladores autorizados de resíduos eletrónicos para eliminar produtos que tenham alcançado o fim da vida útil.
d. Entregue sempre os produtos eletrónicos, pilhas ou acessórios usados no centro de recolha/ponto de recolha de resíduos eletrónicos autorizado quando alcançarem o fim da respetiva vida útil.
e. Sempre que possível ou conforme indicado, separe para reciclagem o material de embalagem de acordo com as opções de eliminação responsável de resíduos.
O que não fazer:
a. Não desmonte os produtos eletrónicos autonomamente.
b. Não coloque os dispositivos eletrónicos em contentores com o sinal "Não eliminar".
c. Não entregue resíduos eletrónicos a sectores informais e desorganizados, como concessionários de abatimento locais/sucateiros.

Montagem na parede
Para garantir uma ventilação adequada e evitar a acumulação de pó ou sujidade:
- Não monte o televisor na horizontal, virado ao contrário, para trás ou lateralmente.
- Não coloque o televisor numa prateleira, carpete, cama ou armário.
- Não cubra o televisor com tecido (como cortinas) ou outros materiais (como jornais).
- A suspensão inclinada para a frente é proibida.
- O diâmetro e o comprimento do parafuso podem variar consoante o modelo de suporte de montagem em parede. A utilização de parafusos não especializados pode resultar na queda do televisor e em danos internos.

Los pernos utilizados para fijar el televisor y el soporte de pared deben cumplir los siguientes requisitos:	
L32MB-FAEU	Cantidad: 4; Rosca: M4; Longitud: 8 mm.

Especificações

Modelo	L32MB-FAEU
Consumo de energia	50W
Tamanho do ecrã	80cm
Resolução do ecrã	1366x768
Tensão	200-240V~ 50/60Hz
Taxa de atualização	60Hz
CPU	Quad-core CA53
RAM	1.5GB
Armazenamento Flash	8GB
Processador gráfico	Mali G31 MP2
Wi-Fi	2.4G/5GHz
Bluetooth	BT 5.0
Formatos de áudio	FLAC; AAC; OGG; Dolby Audio; DTS-HD, Virtual X
Formatos de vídeo	MPEG 1/2; H.263; H.264; H.265; VP8; VP9;AV1

*As ilustrações servem apenas de referência. Consulte o produto real.

Nederlands

Belangrijke voorzorgsmaatregelen

Installeren
- De tv moet in de buurt van een stopcontact worden neergezet dat eenvoudig kan worden aangesloten en losgekoppeld.
- Als u een wandbevestiging voor de tv wilt installeren, raden wij u aan een goedgekeurde wandbevestiging te gebruiken.
- De diameter en lengte van de schroeven zijn afhankelijk van het wandbevestigingsmodel. Als u niet de juiste schroeven gebruikt, kan de tv vallen kunt u schade aan de binnenkant van de tv veroorzaken.

Verplaatsen
- Koppel alle kabels los voordat u de tv verplaatst.
- Voor een grote tv zijn twee of meer mensen nodig om deze veilig te kunnen verplaatsen. Oefen geen druk uit op het ledscherm wanneer u de tv verplaatst. Schud de tv niet en plaats de tv niet op een plek met veel trillingen.
- Verpak de tv in de originele doos en het originele verpakkingsmateriaal als u de tv naar een andere plek verplaatst of als u reparaties wilt laten uitvoeren.

Ventilatie
- Bedek de ventilatieopeningen niet en steek geen voorwerpen in de behuizing.
- Houd ruimte vrij voor ventilatie rondom de tv.

AC-voedingskabel
Gebruik de AC-voedingskabel en het stopcontact volgens de onderstaande instructies om brand, elektrische schokken, schade of persoonlijk letsel te voorkomen:
- Steek de stekker volledig in het stopcontact.
- Gebruik de tv met een wisselspanningsvoeding van 200-240 V.
- Bij het aansluiten van kabels moet de AC-voedingskabel uit veiligheidsoverwegingen worden verwijderd. Let op dat u niet over kabels struikelt.
- Haal de stekker uit het stopcontact voordat u werkzaamheden uitvoert of de tv verplaatst.
- Houd de AC-voedingskabel uit de buurt van hitte.
- Haal de stekker uit het stopcontact en maak deze regelmatig schoon. Als de stekker is bedekt met stof en waterdamp, kan de kwaliteit van de isolatie afnemen, waardoor brandgevaar ontstaat.
- Vermijd knellen, buigen, aanpassen of verdraaien van de AC-voedingskabel, anders kunnen de draden zichtbaar worden of breken.
- Plaats geen zware voorwerpen op de AC-voedingskabel.
- Trek niet aan de AC-voedingskabel bij het loskoppelen van de voeding.
- Sluit niet te veel apparaten op hetzelfde stopcontact aan.
- Gebruik geen ongeschikte stopcontacten.

Kinderen
- Plaats kleine voorwerpen buiten het bereik van kinderen om inslikken te voorkomen.

Optionele artikelen
- Houd optionele accessoires of apparaten die elektromagnetische straling uitzenden uit de buurt van de tv om beeldvervorming of ruis te voorkomen.

In geval van de volgende problemen...
- De AC-voedingskabel is beschadigd.
- Het stopcontact is niet geschikt.
- De tv is beschadigd als gevolg van een val of omdat er tegenaan is gestoten.
- Een vloeibaar of vast voorwerp valt via een opening in de behuizing.

Schakel de tv onmiddelijk uit en haal de stekker uit het stopcontact. Neem contact op met een Xiaomi-reparatiecentrum voor een controle door een gecertificeerd technicus.

Gevaar bij instabiliteit
De televisie kan vallen, wat ernstig lichamelijk letsel of overlijden tot gevolg kan hebben.
Plaats een televisie nooit op een instabiel oppervlak. Een televisie kan vallen, wat ernstig lichamelijk letsel of overlijden tot gevolg kan hebben. Veel verwondingen, met name bij kinderen, kunnen worden voorkomen door eenvoudige voorzorgsmaatregelen te nemen, zoals:
- Gebruik ALTIJD de kast, standaard of montagemethode die wordt aanbevolen door de fabrikant van de televisie.
- Gebruik ALTIJD alleen meubels die de televisie veilig kunnen ondersteunen.
- Zorg er ALTIJD voor dat de televisie niet uitsteekt over de rand van het meubel.
- Vertel kinderen ALTIJD over het gevaar dat kan ontstaan wanneer ze op meubels klimmen om bij de televisie of de bedieningselementen te komen.
- Zorg er ALTIJD voor dat snoeren en kabels die zijn aangesloten op uw televisie zodanig worden geleid dat niemand erover kan struikelen of eraan kan trekken.
- Plaats een televisie NOOIT op een instabiel oppervlak.
- Plaats de televisie NOOIT op hoge meubels (bijvoorbeeld op een kast) zonder zowel het meubel als de televisie op de juiste wijze vast te zetten.
- Plaats de televisie NOOIT op een kleed of ander materiaal dat zich tussen de televisie en het meubel bevindt.
- Plaats voorwerpen die kinderen kunnen verleiden om te klimmen, zoals speelgoed of de afstandsbediening, NOOIT op de televisie of het meubel waarop de televisie staat.

Houd ook rekening met deze maatregelen als u dezelfde televisie houdt en deze wilt verplaatsen.

Gebruiksbeperkingen
Installeer/gebruik de tv niet op of in de volgende plaatsen, omgevingen of omstandigheden, omdat dit kan leiden tot storingen of brand, elektrische schokken, schade of persoonlijk letsel kan veroorzaken.
- **Plaatsen:**

Buiten (in direct zonlicht), nabij de zee, in een schip of ander soort vaartuig, in een auto, in een medische instelling, op een onstabiele locatie, in de buurt van water of op een plaats die wordt blootgesteld aan regen, vocht of meeldauw. Als de tv in de kleedkamer van een openbaar zwembad of spa wordt geplaatst, kan deze beschadigd raken door de sulfide in de lucht.
- **Omgeving:**

Hete, vochtige of stoffige plaatsen; plaatsen waar insecten kunnen binnenkomen; plaatsen die aan mechanische schokken kunnen worden blootgesteld; naast brandbare voorwerpen (zoals kaarsen). Stel de tv niet bloot aan druppels of opspattend water en plaats geen voorwerpen met vloeistof, zoals bloemenvazen, op de tv. Plaats de tv niet op vochtige of stoffige plaatsen of in een ruimte met stoom of dampen (in de buurt van een kachel of luchtbevochtiger) om brand, elektrische schokken of vervorming te voorkomen. Kook geen water of noedels en gebruik geen anti-muggenspiralen in de buurt van de tv.
- **Omstandigheden:**

Gebruik de tv niet als uw handen nat zijn, als de behuizing open is of met accessoires die niet door de fabrikant zijn goedgekeurd. Als er onweer is, haalt u de AC-voedingskabel van de tv uit het stopcontact. Installeer de tv niet in de buitenlucht. Als u zich niet aan deze voorwaarden houdt, kan dit leiden tot persoonlijk letsel of schade, of kunnen er voorwerpen tegen de tv stoten.
- **Schade aan het scherm van de TV**

Gooi geen voorwerpen in de richting van de tv, anders kan het scherm breken als gevolg van stootschade en ernstig letsel veroorzaken. Raak in geval van schade aan het oppervlak van de tv de tv niet aan voordat u de AC-voedingskabel uit het stopcontact hebt gehaald, om elektrische schokken te voorkomen.
- **Bedrijfsomstandigheden:**

Gebruikstemperatuur: 0°C ~ 40°C; opslagtemperatuur: -15°C ~ 45°C; relatieve vochtigheid: <80%.

Voorzorgsmaatregelen
- Tv kijken bij geschikte lichtomstandigheden. Als u langdurig tv kijkt of bij onvoldoende licht, kan dit uw gezichtsvermogen beschadigen.
- Het scherm en de behuizing worden warm wanneer de tv aanstaat. Dit is normaal.
- De decodering van DTS-CD-bitstreams afkomstig van HDMI IN wordt niet ondersteund.

Het scherm/de behuizing van de TV gebruiken en reinigen
Controleer voordat u de led-tv gaat schoonmaken of de stekker van de AC-voedingskabel uit het stopcontact is gehaald. Neem de volgende voorzorgsmaatregelen in acht om slijtage van het materiaal van de behuizing en corrosie van de schermcoating te voorkomen.
- Veeg het oppervlak van het scherm/de behuizing af met een zachte doek om stof te verwijderen. Als er nog steeds stof aanwezig is, veegt u deze af met een zachte doek die is bevochtigd met een mild schoonmaakmiddel.
- Spuit geen water of schoonmaakmiddel rechtstreeks op de tv. Het kan op de onderkant van het scherm of op externe onderdelen druppelen, waardoor storingen ontstaan.
- Gebruik geen schuursponsjes, alkalische/zure reinigingsmiddelen, schuurpoeder of vluchtige vloeistoffen, zoals alcohol, vluchtige oliën, verdunners of insecticiden. Het gebruik van de bovenstaande materialen of langdurig contact met rubber of vinyl kan schade aan het schermoppervlak en de materialen van de behuizing veroorzaken. Wij raden u aan de ventilatieopeningen regelmatig schoon te maken voor een goede ventilatie.
- Draai de tv langzaam wanneer u de hoek van de tv aanpast om te voorkomen dat deze van de voet beweegt of wegglijdt.

RoHS-naleving - Europese Unie
Xiaomi-producten die worden verkocht in de Europese Unie, voldoen aan de vereisten van Richtlijn 2011/65/EU en de daaropvolgende amendementen van richtlijn (EU) 2015/863 betreffende de beperking van het gebruik van bepaalde gevaarlijke stoffen in elektrische en elektronische apparatuur

Vereenvoudigde EU-verklaring van conformiteit
Hierbij verklaart Beijing Xiaomi Electronics Co., Ltd dat de radioapparatuur van het type Xiaomi TV in overeenstemming is met Richtlijn 2014/53/EU.
De volledige tekst van de EU-conformiteitsverklaring is beschikbaar op de volgende website:
http://www.mi.com/global/service/support/declaration.html

RF-frequentie en -vermogen
Dit apparaat kan gebruikmaken van de volgende frequenties in EU-zones en biedt het volgende maximale radiofrequentievermogen
Bluetooth: 20 dBm
Wi-Fi 2.4 GHz band: 20 dBm
Wi-Fi 5 GHz: 5150 to 5250MHz: 23 dBm, 5250 to 5350 MHz: 20 dBm, 5470 to 5725 MHz: 20 dBm, 5725 to 5850 MHz: 14 dBm.
Dit apparaat kan in alle lidstaten van de EU worden gebruikt.
Neem de geldende nationale en lokale voorschriften in acht met betrekking tot de locatie waar het apparaat wordt gebruikt.
Dit apparaat is uitsluitend bestemd voor gebruik binnenshuis bij gebruik in het 5250 tot 5350 MHz-frequentiebereik in:
AT,BE,BG,HR,CY,CZ,DK,EE,FI,FR,DE,EL,HU,IE,IT,LV,LT,LU,MT,NL,PL,PT,RO,SK,SI,ES,SE,UK,UK(NI),IS,LI,NO,CH,TR.
In overeenstemming met artikel 10.2 van richtlijn 2014/53/EU (RED) kan dit apparaat in ten minste één lidstaat worden gebruikt zonder dat de geldende vereisten voor het gebruik van radiospectrum worden geschonden.



Om recycling mogelijk te maken, dient u dit product te retourneren aan een erkend inzamelpunt, een geregistreerde ontmantelaar of recycler wanneer u dit product weggooit.

Wat het Wheelie Bin-symbool betekent: Het symbool geeft aan dat u uw e-afval niet moet weggooien in de afvalbakken voor huishoudelijk afval. Dat komt omdat dit afval gevaarlijk is en op een speciale manier moet worden gerecycled.

Dit product weggooien
Neem het apparaat mee naar het dichtstbijzijnde servicecentrum van een door Xiaomi erkende instantie. Instructies voor het hanteren van het product tijdens en na het gebruik, en dingen die u wel en niet moet doen met betrekking tot het gebruik van het product;

Wel doen:
a. Zoek altijd naar informatie in de catalogus van uw product voor wat u moet doen aan het einde van de levensduur van het apparaat.
b. Zorg ervoor dat uw elektronische producten alleen worden gerepareerd en behandeld door bevoegde recyclers.
c. Neem altijd contact op met geautoriseerde recyclers voor elektronisch afval om producten af te voeren die het einde van hun levensduur hebben bereikt.
d. Breng gebruikte elektronische producten, batterijen of accessoires altijd aan het einde van hun levensduur naar het dichtstbijzijnde bevoegde inzamelingspunt voor elektronisch afval.
e. Scheid waar mogelijk of volgens de instructies het verpakkingsmateriaal volgens de verantwoordelijke afvalverwerkingsopties en sortering voor recycling.

Niet doen:
a. Demonteer uw elektronische producten niet zelf.
b. Gooi elektronica met een pictogram 'Niet weggooien' niet weg in afvalbakken.
c. Geef geen e-waste aan informele en ongeorganiseerde sectoren zoals lokale schrootdealers/voddenrapers.

Wandbevestiging
Voor een goede ventilatie en om ophoping van stof of vuil te voorkomen:
- Bevestig de tv niet plat, ondersteboven, achterstevoren of aan de zijkant bij de montage.
- Plaats de tv niet op een plank, tapijt, bed of kast.
- Bedek de tv niet met stof (zoals gordijnen) of andere materialen (zoals kranten).
- Vooroverhellende vering is verboden.
- De diameter en lengte van de schroef kunnen variëren, afhankelijk van het wandmontagemodel. Het gebruik van niet-gespecialiseerde schroeven kan ertoe leiden dat de tv valt en interne schade ervaart.

De bouten waarmee de tv en de wandbevestiging worden gemonteerd, moeten aan de volgende vereisten voldoen:	
L32MB-FAEU	Aantal: 4; schroefdraad: M4; lengte: 8 mm.

Specificaties

Model	L32MB-FAEU
Energieverbruik	50W
Schermgrootte	80cm
Schermresolutie	1366x768
Spanning	200-240V~ 50/60Hz
Vernieuwingsfrequentie	60Hz
CPU	Quad-core CA53
RAM	1.5GB
Flash-opslag	8GB
Grafische processor	Mali G31 MP2
Wi-Fi	2.4G/5GHz
Bluetooth	BT 5.0
Audio-indelingen	FLAC; AAC; OGG; Dolby Audio; DTS-HD, Virtual X
Video-indelingen	MPEG 1/2; H.263; H.264; H.265; VP8; VP9;AV1

*Afbeeldingen dienen alleen ter illustratie. Zie het werkelijke product.

Polski

Ważne środki ostrożności

Instalacja
- Telewizor należy zainstalować w pobliżu gniazdka elektrycznego prądu zmiennego z możliwością łatwego podłączenia i odłączenia.
- W przypadku montażu telewizora na ścianie zaleca się użycie uchwytu ściennego dopuszczonego przez producenta.
- Średnica i długość śrub różnią się w zależności od modelu uchwytu ściennego. Użycie niewłaściwych śrub może spowodować upadek telewizora lub uszkodzenie jego wewnętrznych komponentów.

Przenoszenie
- Przed przeniesieniem telewizora należy odłączyć wszystkie przewody.
- Bezpieczne przenoszenie dużego telewizora wymaga udziału co najmniej 2 osób. Podczas przenoszenia telewizora należy unikać wywierania nacisku na panel LED. Należy unikać potrząsania telewizorem i narażania go na nadmierne wibracje.
- Podczas przenoszenia telewizora w nowe miejsce lub przy transporcie do naprawy należy zapakować go w oryginalne opakowanie.

Wentylacja
- Nie należy zakrywać otworów wentylacyjnych ani wkładać żadnych przedmiotów do obudowy.
- Wokół odbiornika zachować odpowiednią przestrzeń dla celów wentylacji.

Przewód zasilający
Aby uniknąć pożaru, porażenia prądem elektrycznym, uszkodzenia lub obrażeń ciała, należy korzystać z przewodu zasilającego i gniazda elektrycznego zgodnie z poniższymi instrukcjami:
- Włożyć wtyczkę do gniazdka elektrycznego.
- Z telewizora należy korzystać z zasilaczem 200-240 V AC.
- Przy podłączaniu kabli ze względów bezpieczeństwa przewód zasilający powinien być odłączony. Należy uważać, aby nie potknąć się o kable.
- Przed rozpoczęciem pracy lub przenoszenia telewizora należy odłączyć przewód zasilający od gniazdka elektrycznego.
- Przewód zasilający należy przechowywać z dala od źródeł ciepła.
- Wtyczkę przewodu zasilającego należy regularnie odłączać i czyścić. Jeśli wtyczka jest pokryta kurzem i parą wodną, jakość jej izolacji może ulec pogorszeniu, co grozi pożarem.
- Należy unikać nadmiernego uciskania, zginania, modyfikowania lub skręcania przewodu zasilającego, ponieważ może to spowodować odsłonięcie lub uszkodzenie kabli.
- Nie należy umieszczać na przewodzie zasilającym ciężkich przedmiotów.
- Przy odłączaniu zasilania nie wolno ciągnąć za przewód.
- Nie należy podłączać zbyt wielu urządzeń do tego samego gniazdka elektrycznego.
- Nie należy używać nieodpowiednich gniazdek.

Dzieci
- Ze względu na niebezpieczeństwo połknięcia małe przedmioty należy umieszczać poza zasięgiem dzieci.

Elementy opcjonalne
- Aby uniknąć zniekształceń obrazu i zakłóceń, wszelkie akcesoria dodatkowe i urządzenia emitujące promieniowanie elektromagnetyczne należy trzymać z dala od telewizora.

Jeśli wystąpią następujące problemy...
- Przewód zasilający jest uszkodzony.
- Gniazdko elektryczne jest nieodpowiednie.
- Telewizor uległ uszkodzeniu w wyniku upuszczenia lub uderzenia.
- Jeśli do wnętrza obudowy przez dowolny otwór dostał się płyn lub ciało stałe.

Wyłącz telewizor i natychmiast odłącz przewód zasilający, a następnie skontaktuj się z centrum serwisowym firmy Xiaomi w celu sprawdzenia urządzenia przez wykwalifikowany personel.

Zagrożenie związane ze stabilnością:
Telewizor może spaść, powodując poważne obrażenia ciała lub śmierć. Nigdy nie umieszczaj telewizora w niestabilnym miejscu. Telewizor może spaść, powodując poważne obrażenia ciała lub śmierć. Wielu urazów, zwłaszcza u dzieci, można uniknąć, stosując proste środki ostrożności, takie jak:
- używanie ZAWSZE szafek, stojaków lub metod montażu zalecanych przez producenta telewizora;
- używanie ZAWSZE mebli, które mogą bezpiecznie podtrzymywać telewizor;
- zwracanie ZAWSZE uwagi na to, czy telewizor nie wystaje poza krawędź podtrzymującego go mebla;
- UCZENIE dzieci o zagrożeniach związanych z wchodzeniem na meble w celu dotarcia do telewizora lub jego elementów sterujących;
- układanie ZAWSZE przewodów i kabli podłączonych do telewizora tak, aby uniemożliwić pociągnięcie lub chwycenie ich oraz uniemożliwić potknięcie się o nie;
- NIEUMIESZCZANIE telewizora w niestabilnym miejscu;
- NIEUMIESZCZANIE telewizora na wysokich meblach (na przykład szafach lub regałach) bez przymocowania zarówno mebla, jak i telewizora do odpowiedniego wspornika;
- NIEUMIESZCZANIE telewizora na tkaninach lub innych materiałach, które mogą znajdować się pomiędzy telewizorem a meblami podtrzymującymi;
- NIEUMIESZCZANIE przedmiotów, które mogłyby skłaniać dzieci do wspinania się, takich jak zabawki i piloty, na górnej części telewizora lub mebli, na których telewizor jest umieszczony.

Jeśli masz zamiar zachować obecnie posiadany telewizor lub go przenieść, musisz zastosować się do tych samych środków ostrożności, co powyżej.

Ograniczenia użytkowania
Nie należy instalować ani używać telewizora w następujących miejscach, środowiska i warunkach, ponieważ może to spowodować nieprawidłowe działanie telewizora, pożar, porażenie prądem elektrycznym, uszkodzenie lub obrażenia ciała.
- **Miejsca:**

Na zewnątrz (w bezpośrednim świetle słonecznym), nad morzem, na statku, wewnątrz samochodu, w instytucji medycznej, w niestabilnym miejscu, w pobliżu wody lub w miejscu narażonym na deszcz, wilgoć lub pleśń. Jeśli telewizor zostanie umieszczony w szatni w publicznej łaźni lub spa, może zostać uszkodzony przez siarczki zawarte w powietrzu.
- **Środowisko:**

Miejsca gorące, wilgotne lub zakurzone; miejsca, do których mogą się dostać owady; miejsca, które mogą być narażone na uderzenia mechaniczne; w pobliżu łatwopalnych obiektów (takich jak świece). Telewizor nie powinien być narażony na kontakt z kapiącą lub pryskającą wodą. Nie należy umieszczać na nim żadnych przedmiotów zawierających płyn, takich jak wazony z kwiatami.
Aby uniknąć pożaru, porażenia prądem lub deformacji, nie należy umieszczać telewizora w wilgotnym lub zakurzonym miejscu, w zaparowanym pomieszczeniu (w pobliżu kuchenki lub nawilżacza).
W pobliżu telewizora nie należy gotować wody, podgrzewać, gotować makaronu, ani używać zwojów odstraszających komary.
- **Warunki:**

Nie należy korzystać z telewizora, jeśli ma się mokre ręce, gdy obudowa jest otwarta, ani też z akcesoriami niezatwierdzonymi przez producenta. W trakcie burzy odłączyć telewizor od przewodu zasilającego i gniazdka elektrycznego. Nie należy instalować telewizora na wolnym powietrzu. Nieprzestrzeganie tych zaleceń może doprowadzić do obrażeń ciała, uszkodzenia sprzętu lub spowodować, że rozmaite przedmioty uderzą w telewizor.
- **Uszkodzenie ekranu TV**

Nie należy rzucać jakimikolwiek przedmiotami w stronę telewizora, ponieważ może to spowodować uszkodzenie ekranu w wyniku uderzenia i poważne obrażenia ciała. W przypadku uszkodzenia powierzchni telewizora nie należy go dotykać przed odłączeniem przewodu zasilającego. W przeciwnym razie może dojść do porażenia prądem elektrycznym.
- **Warunki robocze:**

Temperatura robocza: 0~40°C; temperatura przechowywania: -15~45°C; wilgotność względna: <80%.

Środki ostrożności
- Telewizję należy oglądać w odpowiednich warunkach oświetleniowych. Oglądanie telewizji przy niedostatecznym oświetleniu lub przez dłuższy czas może spowodować uszkodzenie wzroku.
- Podczas pracy telewizora jego ekran i obudowa nagrzewają się. Jest to normalne zjawisko.
- Telewizor nie obsługuje dekodowania strumienia bitów DTS-CD ze złącza HDMI IN.

Używanie i czyszczenie ekranu/obudowy TV
Przed przystąpieniem do czyszczenia telewizora LED należy upewnić się, że przewód zasilający jest odłączony od gniazdka. Aby uniknąć pogorszenia się stanu materiałów obudowy lub uszkodzenia powłoki ekranu, należy przestrzegać następujących środków ostrożności.
- Używać miękkiej szmatki do usuwania kurzu z powierzchni ekranu/obudowy. Jeśli nadal widoczny jest kurz, zetrzeć go miękką ściereczką zwilżoną łagodnym detergentem.
- Nie należy rozpylać wody ani detergentów bezpośrednio na telewizor. Mogą one skapywać na podstawę ekranu lub elementy zewnętrzne, powodując nieprawidłowe działanie.
- Nie należy używać myjek ściernych, środków zasadowych/kwasowych, proszków do szorowania ani lotnych płynów, takich jak alkohol, lotne oleje, rozcieńczalniki lub środki owadobójcze. Używanie powyższych materiałów lub długotrwały kontakt z produktami gumowymi lub winylowymi może spowodować uszkodzenie powierzchni ekranu i materiałów obudowy. Zaleca się regularne czyszczenie otworów wentylacyjnych, aby zapewnić odpowiednią wentylację.
- Podczas regulacji kąta nachylenia telewizora należy go przesuwać powoli, aby zapobiec jego zsunięciu się z podstawy.

Zgodność z dyrektywą RoHS – Unia Europejska
Produkty Xiaomi sprzedawane na terenie Unii Europejskiej spełniają wymagania dyrektywy 2011/65/UE oraz późniejszej dyrektywy z poprawkami (UE) 2015/863 dotyczącej ograniczenia stosowania niektórych niebezpiecznych substancji w sprzęcie elektrycznym i elektronicznym

Uproszczona Deklaracja Zgodności UE
Firma Beijing Xiaomi Electronics Co., Ltd niniejszym oświadcza, że sprzęt radiowy typu Xiaomi TV jest zgodny z dyrektywą 2014/53/UE. Pełny tekst deklaracji zgodności z normami UE jest dostępny pod następującym adresem internetowym:
http://www.mi.com/global/service/support/declaration.html.

Częstotliwość RF i moc
Niniejsze urządzenie obsługuje następujące pasma częstotliwości tylko na obszarach UE oraz maksymalną moc fal radiowych
Bluetooth: 20 dBm
Wi-Fi 2.4 GHz band: 20 dBm
Wi-Fi 5 GHz: 5150 to 5250MHz: 23 dBm, 5250 to 5350 MHz: 20 dBm, 5470 to 5725 MHz: 20 dBm, 5725 to 5850 MHz: 14 dBm.
Urządzenie to może być używane we wszystkich krajach członkowskich UE.
W miejscu użytkowania urządzenia należy przestrzegać krajowych i lokalnych przepisów.
W następujących krajach, jeżeli urządzenie działa w zakresie częstotliwości od 5250 do 5350 MHz, jest przeznaczone wyłącznie do użytku w pomieszczeniach:
AT,BE,BG,HR,CY,CZ,DK,EE,FI,FR,DE,EL,HU,IE,IT,LV,LT,LU,MT,NL,PL,PT,RO,SK,SI,ES,SE,UK,UK(NI),IS,LI,NO,CH,TR.
Zgodnie z art. 10.2 dyrektywy 2014/53/WE (RED) w co najmniej jednym państwie członkowskim urządzenie może być używane bez naruszania obowiązujących wymagań dotyczących korzystania z pasma radiowego.



Dla celów recyklingu i ułatwienia efektywnego wykorzystania zasobów należy zwrócić produkt do polskiego autoryzowanego punktu odbioru, zarejestrowanego punktu demontażu lub przedsiębiorstwa zajmującego się recyklingiem odpadów.
Co oznacza symbol pojemnika na kółkach: Ten symbol informuje o tym, że nie należy wyrzucać odpadów elektronicznych do pojemników na odpady komunalne. Wynika to z faktu, że odpady te są niebezpieczne i wymagają specjalnych metod recyklingu.

Sposób utylizacji produktu
Należy zanieść go do najbliższego centrum serwisowego autoryzowanego przez Xiaomi. Instrukcje dotyczące postępowania z produktem w trakcie użytkowania i po jego zakończeniu oraz zalecenia i zakazy:

Zalecenia:
a. Informacji na temat utylizacji sprzętu po zakończeniu jego eksploatacji należy szukać w katalogu.
b. Należy upewnić się, że produkty elektroniczne są naprawiane i przetwarzane wyłącznie przez autoryzowane firmy zajmujące się recyklingiem.
c. Na koniec okresu użytkowania należy zawsze skontaktować się z autoryzowaną stacją recyklingu odpadów elektronicznych w celu utylizacji produktu.
d. Należy zawsze przekazywać zużyte produkty elektroniczne, baterie lub akcesoria, które osiągnęły koniec okresu eksploatacji, do najbliższego autoryzowanego punktu odbioru odpadów elektronicznych.
e. W miarę możliwości i zgodnie z instrukcjami należy rozdzielić materiał opakowaniowy na odpowiednie frakcje i posortować go do recyklingu.

Zakazy:
a. Nie wolno samodzielnie rozmontowywać produktów elektronicznych.
b. Nie wolno wyrzucać do pojemników na odpady żadnych urządzeń elektronicznych z oznaczeniem „Nie wyrzucaj".
c. Nie należy przekazywać odpadów elektronicznych do nieformalnych i niezorganizowanych podmiotów, takich jak lokalni sprzedawcy i zbieracze złomu.

Montaż ścienny
Aby zapewnić prawidłową wentylację i zapobiec gromadzeniu się kurzu i zanieczyszczeń:
- Nie należy montować telewizora na płasko, do góry nogami, tyłem ani bokiem.
- Nie należy umieszczać telewizora na półce, dywanie, łóżku ani w szafie.
- Nie należy przykrywać telewizora materiałem (np. zasłonami) ani innymi materiałami (np. gazetami).
- Przechylenie zawieszenia do przodu jest zabronione.
- Średnica i długość śruby różnią się w zależności od modelu uchwytu ściennego. Użycie nieodpowiednich śrub może spowodować spadnięcie telewizora i uszkodzenie elementów wewnętrznych.

Śruby użyte do zamocowania telewizora i uchwytu ściennego muszą spełniać następujące wymagania:	
L32MB-FAEU	Liczba: 4; Gwint: M4; Długość: 8 mm.

Dane techniczne

Model	L32MB-FAEU
Pobór mocy	50W
Rozmiar ekranu	80cm
Rozdzielczosc ekranu	1366x768
Napiecie	200-240V~ 50/60Hz
Czestotliwosc odswiezania	60Hz
CPU	Quad-core CA53
RAM	1.5GB
Pamiec flash	8GB
Procesor graficzny	Mali G31 MP2
Wi-Fi	2.4G/5GHz
Bluetooth	BT 5.0
Formaty audio	FLAC; AAC; OGG; Dolby Audio; DTS-HD, Virtual X
Formaty wideo	MPEG 1/2; H.263; H.264; H.265; VP8; VP9;AV1

* Ilustracje służą wyłącznie do celów poglądowych. Należy zapoznać się z rzeczywistym produktem.

Čeština

Důležitá bezpečnostní opatření

Instalace
- Televizor je třeba nainstalovat blízko elektrické zásuvky (AC), aby bylo možné jej snadno zapojit a odpojit.
- Chcete-li nainstalovat držák televizoru pro montáž na zeď, doporučujeme použít autorizovaný držák televizoru pro montáž na zeď.
- Průměr a délka šroubů se budou lišit podle modelu držáku televizoru pro montáž na zeď. Nebudou-li použity správné šrouby, může to způsobit pád televizoru nebo poškodit vnitřní části televizoru.

Přesun
- Než budete televizor přemisťovat, odpojte všechny kabely.
- Bezpečný přesun velkého televizoru vyžaduje alespoň dvě osoby. Při přemisťování televizoru nevyvíjejte tlak na panel LED. S televizorem netřeste ani jej nevystavujte působení nadměrných vibrací.
- Při přesunu televizoru na nové místo nebo pro účely opravy zabalte televizor do originální krabice a balicích materiálů.

Odvětrávání
- Nezakrývejte odvětrávací otvory ani nevkládejte žádné předměty do krytu televizoru.
- Udržujte okolo televizoru dostatek místa pro odvětrávání.

Napájecí kabel na střídavý proud
Použijte napájecí kabel pro střídavý proud (AC) podle následujících pokynů, aby nedošlo k požáru, úrazu elektrickým proudem, poškození nebo zranění osob:
- Zasuňte zástrčku úplně do elektrické zásuvky.
- Používejte televizor s napájecím zdrojem 200-240 V AC.
- Při připojování kabelů je nutné napájecí kabel pro střídavý proud odpojit pro zajištění bezpečnosti. Dbejte na to, abyste nezakopli o kabely.
- Než budete provádět práce na televizoru nebo jej přesouvat, odpojte napájecí kabel pro střídavý proud z elektrické zásuvky.
- Udržujte napájecí kabel na střídavý proud mimo dosah tepelných zdrojů.
- Napájecí zástrčku pravidelně odpojujte a čistěte. Je-li zástrčka pokrytá prachem a vyskytuje se na ní vysrážená vodní pára, může dojít k porušení kvality izolace a může hrozit riziko požáru.
- Zabraňte nadměrnému stlačování, ohýbání, úpravám nebo kroucení napájecího kabelu na střídavý proud, jinak může dojít k obnažení vodičů nebo jejich poškození.
- Nepokládejte žádné předměty na napájecí kabel na střídavý proud.
- Když napájecí kabel na střídavý proud vytahujete ze zásuvky, netahejte přímo za kabel.
- Nepřipojujte příliš mnoho zařízení do stejné elektrické zásuvky.
- Nepoužívejte nevhodné elektrické zásuvky.

Děti
- Malé předměty umístěte mimo dosah dětí, aby je nespolkly.

Volitelné položky
- Uchovávejte volitelné příslušenství nebo jakákoli zařízení, která vydávají elektromagnetické záření, mimo dosah televizoru, aby nedocházelo ke zkreslení obrazu nebo šumu.

V případě následujících problémů ...
- Poškozený napájecí kabel na střídavý proud.
- Nevhodná elektrická zásuvka.
- Televizor je poškozený v důsledku pádu nebo nárazu.
- Jakákoli kapalina nebo předmět se otvorem dostane do krytu televizoru.

Vypněte televizor a okamžitě odpojte napájecí kabel. Kontaktujte servisní středisko společnosti Xiaomi a nechte zařízení zkontrolovat kvalifikovaným servisním pracovníkem.

Nebezpečí pádu:
Televizor může spadnout a způsobit tak vážné zranění nebo smrt. Nikdy televizor neumisťujte na nestabilní místo. Televizor může spadnout a způsobit tak vážné zranění nebo smrt. Mnoha zraněním, zejména u dětí, lze předejít přijetím jednoduchých opatření:
- VŽDY použijte skříňku, stojan nebo metodu montáže doporučenou výrobcem televizoru.
- VŽDY použijte nábytek, který bezpečně udrží váhu televizoru.
- VŽDY se ujistěte, že televizor nepřesahuje okraj nábytku.
- VŽDY použijte děti o nebezpečí spjatém s lezením na nábytek, aby dosáhly na televizor nebo jeho ovládání.
- VŽDY veďte kabely televizoru tak, aby nebylo možné o ně zakopnout, zatáhnout za ně nebo na ně dosáhnout.
- NIKDY televizor neumisťujte na nestabilní místo.
- NIKDY televizor neumisťujte na vysoký nábytek (například na skříně nebo knihovny), aniž byste nábytek i televizor odpovídajícím způsobem upevnili.
- NIKDY televizor nestavějte na textilii nebo jiný materiál umístěný mezi televizorem a nábytkem.
- NIKDY na televizor nebo nábytek, na kterém je umístěn, nedávejte věci, které by nutily děti lézt nahoru, např. hračky nebo dálkové ovladače.

Pokud si hodláte stávající televizor ponechat a pouze jej přemístit, dodržujte stejná opatření.

Omezení použití
Neinstalujte ani nepoužívejte televizor na následujících místech, v následujících prostředích ani podmínkách, jinak může dojít k poruše televizoru a vzniku požáru, úrazu elektrickým proudem, poškození nebo zranění.
- **Místa:**

Venku (na přímém slunci), u moře, na lodi nebo jiném plavidle, uvnitř vozidla, v lékařském zařízení, na nestabilním místě, v blízkosti vody nebo na místě vystaveném dešti, vlhkosti či s možností vzniku plísní. Je-li televizor umístěn v šatně veřejného bazénu nebo lázní, může dojít k jeho poškození vlivem sloučenin síry ve vzduchu.
- **Prostředí**:

Horká, vlhká nebo prašná místa; místa, kam se může dostat hmyz; místa, která mohou být vystavena mechanickému nárazu; v blízkosti hořlavých předmětů (jako jsou například svíčky). Televizor nesmí být vystaven působení kapající nebo stříkající vody a nesmí se na něj pokládat žádné předměty, které obsahují kapaliny (například vázy). Neumisťujte televizor na vlhké nebo prašné místo ani do místnosti, kde se vyskytuje vodní pára či jiné výpary (blízko sporáku nebo zvlhčovače vzduchu), aby nedošlo k požáru, úrazu elektrickým proudem nebo deformaci. Nevařte vodu, nezatápějte, nevařte těstoviny ani nepoužívejte spirály proti komárům v blízkosti televizoru.
- **Podmínky:**

Nesahejte na televizor mokrýma rukama, nepoužívejte jej, když je otevřený kryt, ani jej nepoužívejte s příslušenstvím, které nemá autorizaci od výrobce. V případě bouřky odpojte televizor od napájecího kabelu na střídavý proud a od elektrické zásuvky. Neinstalujte televizor venku. Nedodržení těchto podmínek může vést ke zranění osob nebo poškození či způsobit, že bude televizor zasažen nějakými předměty.
- **Poškození obrazovky televizoru TV**

Neházejte směrem k televizoru žádné předměty, jinak se může nárazem rozbit obrazovka a způsobit vážné zranění. V případě poškození povrchu se televizoru nedotýkejte, dokud nebude napájecí kabel na střídavý proud odpojen ze zásuvky. Jinak by mohlo dojít k úrazu elektrickým proudem.
- **Provozní podmínky:**

Provozní teplota: 0 °C~40 °C. Skladovací teplota: -15 °C~45 °C. Relativní vlhkost: <80 %.

Preventivní opatření
- Televizor sledujte ve vhodném osvětlení. Dlouhodobé sledování televizoru v nedostatečném osvětlení vám může poškodit zrak.
- Během provozu televizoru se obrazovka a kryt zahřívají. To je normální jev.
- Nepodporuje dekódování bitstreamu DTS-CD přicházejícího ze vstupního konektoru HDMI IN.

Použití a čištění obrazovky a krytu televizoru TV
Před čištěním televizoru LED se ujistěte, že je napájecí kabel na střídavý proud odpojený z elektrické zásuvky. Aby nedocházelo k porušení kvality materiálů krytu nebo ke korozi povrchu obrazovky, dodržujte následující preventivní opatření.
- Otírejte povrch obrazovky a krytu měkkým hadříkem a odstraňujte veškerý prach. Pokud někde prach ulpí, otřete jej měkkým hadříkem navlhčeným jemným čisticím prostředkem.
- Nestříkejte vodu ani čisticím prostředek přímo na televizor. Kapky mohou stéci na základnu obrazovky nebo na vnější díly a mohou způsobit poruchu.
- Nepoužívejte čisticí houbičky, zásadité nebo kyselé čisticí prostředky, drsný čisticí prášek ani prchavé kapaliny, například alkohol, prchavé oleje, ředidla nebo insekticidy. Použití výše uvedených materiálů nebo dlouhotrvající kontakt s pryžovými nebo vinylovými produkty může způsobit poškození povrchu obrazovky a materiálů krytu. Doporučuje se pravidelně čistit větrací otvory a zajistit tak správné odvětrávání.
- Při nastavování úhlu televizorem pohybujte pomalu, aby se celý nepohnul nebo nesklouzl ze základny.

Splnění požadavků směrnice RoHS – Evropská unie
Výrobky společnosti Xiaomi prodávané v Evropské unii splňují požadavky směrnice 2011/65/EU a následně doplňující směrnice (EU) 2015/863 týkající se omezení některých nebezpečných látek v elektrických a elektronických zařízeních.

Zjednodušené prohlášení o shodě pro EU
Společnost Beijing Xiaomi Electronics Co., Ltd tímto prohlašuje, že rádiové zařízení typu Xiaomi TV je v souladu se směrnicí 2014/53/EU. Úplné znění prohlášení o shodě pro EU je k dispozici na následující internetové adrese:
http://www.mi.com/global/service/support/declaration.html

Rádiová frekvence a výkon
Toto zařízení podporuje na území EU jen následující frekvenční pásma s uvedeným maximálním vysílacím výkonem:
Bluetooth: 20 dBm
Wi-Fi 2.4 GHz band: 20 dBm
Wi-Fi 5 GHz: 5150 to 5250MHz: 23 dBm, 5250 to 5350 MHz: 20 dBm, 5470 to 5725 MHz: 20 dBm, 5725 to 5850 MHz: 14 dBm.
Toto zařízení je možné používat ve všech členských státech EU. Dodržujte národní a místní předpisy v oblasti, kde zařízení používáte. Toto zařízení je omezeno pouze na použití ve vnitřních prostorách, pokud pracuje v kmitočtovém rozsahu 5250 až 5350 MHz: AT,BE,BG,HR,CY,CZ,DK,EE,FI,FR,DE,EL,HU,IE,IT,LV,LT,LU,MT,NL,PL,PT ,RO,SK,SI,ES,SE,UK,UK(NI),IS,LI,NO,CH,TR.
V souladu s článkem 10.2 směrnice 2014/53/EU (RED) lze toto zařízení provozovat nejméně v jednom členském státě bez porušení platných požadavků na používání rádiového spektra.

Pro účely recyklace a usnadnění efektivního využívání zdrojů prosím vraťte tento výrobek při likvidaci na nejbližší sběrné místo, předejte jej registrované společnosti zajišťující likvidaci takových zařízení nebo do recyklačního zařízení.

Co znamená symbol popelnice na kolečkách: Symbol znamená:

nevyhazujte elektronický odpad do popelnic na běžný komunální odpad. Důvodem je to, že tyto odpady jsou nebezpečné pro přírodu a je potřeba je speciálně recyklovat.

Jak likvidovat tento výrobek
Doneste jej do nejbližšího střediska autorizovaného zastoupení společnosti Xiaomi. Pokyny k zacházení s výrobkem během používání i po něm a co dělat a nedělat při zacházení s výrobkem

Co dělat:
a. Informace o likvidaci výrobku na konci životnosti si vždy vyhledejte v katalogu s tímto výrobkem.
b. Zajistěte, aby vaše elektronické výrobky opravovaly a zpracovávaly pouze autorizované recyklační společnosti.
c. Vždy se s likvidací výrobků na konci životnosti obraťte na společnosti autorizované k recyklaci elektronického odpadu.
d. Elektronické výrobky, baterie nebo jakékoli příslušenství vždy na konci životnosti odevzdejte v nejbližším autorizovaném středisku nebo na sběrném místě pro odběr elektronického odpadu.
e. Kdykoli je to možné nebo pokud to uvádějí pokyny, oddělte balicí materiály v souladu s možnostmi odpovědné likvidace odpadu a roztřiďte je pro účely recyklace.

Co nedělat:
a. Elektronické výrobky sami nerozebírejte.
b. Elektroniku nevyhazujte do nádob na odpad, které jsou označeny symbolem „Nevhazovat".
c. Nevyhazujte elektronický odpad na neoficiálních a neorganizovaných místech, jako jsou místní soukromé skládky nebo jiní soukromí zpracovatelé.

Montáž na zeď
Pro zajištění správného odvětrávání a zabránění vzniku nánosu prachu nebo nečistot:
- Neupevňujte televizor naplocho, vzhůru nohama nebo opačně, ani jej nemontujte z boku.
- Neumisťujte televizor na police, koberec nebo do skříně.
- Nezakrývejte televizor žádnou tkaninou (například záclonami) ani jinými materiály (například novinami).
- Předklon předního odpružení je zakázán.
- Průměr a délka šroubů se může lišit v závislosti na modelu nástěnného držáku. Použití jiných než specifických šroubů může vést k pádu televizoru a jeho poškození.

Šrouby použité k upevnění televizoru a nástěnného držáku musí splňovat následující požadavky:	
L32MB-FAEU	Množství: 4; Závit: M4; Délka: 8 mm.

Technické specifikace

Model	L32MB-FAEU
Spotreba energie	50W
Rozmery obrazovky	80cm
Rozlišení obrazovky	1366x768
Napetí	200-240V~ 50/60Hz
Obnovovací frekvence	60Hz
CPU	Quad-core CA53
RAM	1.5GB
Úložište Flash	8GB
Grafická karta	Mali G31 MP2
Wi-Fi	2.4G/5GHz
Bluetooth	BT 5.0
Formáty zvuku	FLAC; AAC; OGG; Dolby Audio; DTS-HD, Virtual X
Formáty videa	MPEG 1/2; H.263; H.264; H.265; VP8; VP9;AV1

*Ilustrace jsou pouze orientační. Prohlédněte si vlastní produkt.

Măsuri importante de precauţie

Instalare
- Televizorul trebuie montat în apropierea unei prize de curent alternativ, astfel încât să poată fi conectat/deconectat cu uşurinţă la/de la aceasta.
- Dacă intenţionaţi să montaţi televizorul pe perete, vă recomandăm să utilizaţi un suport autorizat.
- Diametrul şi lungimea şuruburilor vor varia în funcţie de modelul suportului de perete. Utilizarea unor şuruburi neadecvate poate cauza căderea televizorului sau deteriorarea interioară a acestuia.

Mutare
- Deconectaţi toate cablurile înainte de a muta televizorul.
- Televizorul mare necesită două sau mai multe persoane pentru a fi mutat în siguranţă. Evitaţi să puneţi presiune pe panoul LED atunci când mutaţi televizorul. Evitaţi să scuturaţi televizorul sau să-l expuneţi la vibraţii excesive.
- Atunci când mutaţi televizorul într-un loc nou sau efectuaţi reparaţii, ambalaţi televizorul în cutia şi în materialele de ambalare originale.

Ventilaţie
- Nu acoperiţi orificiile de ventilaţie şi nu introduceţi obiecte în carcasă.
- Păstraţi un spaţiu în jurul televizorului pentru ventilaţie.

Cablu de alimentare
Utilizaţi cablul de alimentare şi priza conform instrucţiunilor de mai jos, pentru a evita incendiul, scurtcircuitul, deteriorarea sau vătămarea.
- Introduceţi Ştecherul complet în priza de curent alternativ.
- Utilizaţi televizorul cu o sursă de alimentare cu curent alternativ de 200-240V.
- Atunci când conectaţi cablurile, cablul de alimentare trebuie deconectat de la priză, din motive de siguranţă. Aveţi grijă să nu vă împiedicaţi de cabluri.
- Înainte de a efectua lucrări sau de a muta televizorul, deconectaţi cablul de alimentare de la priza de curent electric.
- Ţineţi cablul de alimentare departe de căldură.
- Deconectaţi cablul de alimentare şi curăţaţi-l periodic. În cazul în care Ştecherul este acoperit cu praf sau are vapori de apă, calitatea izolaţiei poate fi deteriorată, reprezentând un risc de incendiu.
- Evitaţi strângerea, îndoirea, modificarea sau răsucirea excesivă a cablului de alimentare. În caz contrar, firele ar putea fi expuse sau rupte.
- Nu amplasaţi obiecte grele pe cablul de alimentare.
- Nu trageţi de cablul de alimentare atunci când îl deconectaţi de la priză.
- Nu conectaţi prea multe dispozitive la aceeaşi priză de curent alternativ.
- Nu utilizaţi prize de curent alternativ nepotrivite.

Copii
- Nu lăsaţi obiectele mici la îndemâna copiilor, pentru a evita înghiţirea.

Accesorii opţionale
- Păstraţi accesoriile opţionale sau orice dispozitive care emit radiaţii electromagnetice departe de televizor, pentru a evita distorsionarea imaginii sau a sunetului.

În cazul următoarelor probleme...
- Cablul de alimentare cu curent alternativ este deteriorat.
- Priza de curent alternativ nu este potrivită.
- Televizorul este deteriorat din cauza unei căzături sau a unui impact.
- Orice lichid sau obiect solid cade în carcasă printr-un orificiu.

Opriţi televizorul, deconectaţi imediat cablul de alimentare c.a. şi contactaţi centrul de reparaţii Xiaomi pentru ca personalul de service calificat să-l verifice.

Pericol stabilitate
Televizorul poate cădea şi poate provoca leziuni grave sau decesul. Nu aşezaţi niciodată televizorul pe o suprafaţă instabilă. Un televizor poate cădea şi poate provoca leziuni grave sau decesul. Se pot evita multe răniri, în special în rândul copiilor, prin luarea unor măsuri simple de precauţie, cum ar fi:
- Utilizaţi ÎNTOTDEAUNA dulapurile sau suporturile sau metodele de montare recomandate de producătorul televizorului.
- Utilizaţi ÎNTOTDEAUNA piese de mobilier care să poată susţine televizorul în condiţii de siguranţă.
- Asiguraţi-vă ÎNTOTDEAUNA că televizorul nu depăşeşte marginea piesei de mobilier pe care este aşezat.
- Atrageţi ÎNTOTDEAUNA atenţia copiilor cu privire la pericolul urcării pe piese de mobilier pentru a ajunge la televizor sau la butoanele sale de comandă.
- Creaţi ÎNTOTDEAUNA trasee pentru firele şi cablurile conectate la televizor pentru a preveni împiedicarea, tragerea sau apucarea acestora.
- Nu aşezaţi NICIODATĂ televizorul pe o suprafaţă instabilă.
- Nu aşezaţi NICIODATĂ televizorul pe o piesă înaltă de mobilier (de exemplu, bufete sau biblioteci) fără a fixa atât piesa de mobilier, cât şi televizorul pe un suport adecvat.
- Nu aşezaţi NICIODATĂ televizorul pe materialele textile sau alte materiale care se pot afla între televizor şi piesa de mobilier pe care este aşezat.
- Nu aşezaţi NICIODATĂ pe televizor sau pe piesa de mobilier pe care este aşezat televizorul lucruri care pot tenta copiii să se urce, cum ar fi jucării şi telecomenzi.

Dacă televizorul urmează a fi păstrat şi mutat, se vor aplica aceleaşi considerente ca cele de mai sus.

Restricţii de utilizare
Nu montaţi/utilizaţi televizorul în următoarele locuri, medii sau condiţii. În caz contrar, televizorul poate funcţiona defectuos şi poate provoca un incendiu, un scurtcircuit, deteriorări sau vătămări.

• Locuri:
În exterior (în lumina directă a soarelui), în apropierea mării, pe o barcă sau pe un alt mijloc de transport naval, în interiorul unei maşini, într-o instituţie medicală, într-un loc instabil, în apropierea apei sau într-un loc expus la ploaie, umezeală sau mucegai. Dacă televizorul este amplasat în vestiarul unei băi publice sau al unui centru spa, poate fi deteriorat de sulfurile din aer.

• Mediu:
Fierbinte, umed sau plin de praf; locuri unde pot pătrunde insecte; locuri care pot fi expuse unui şoc mecanic; în apropierea obiectelor inflamabile (de exemplu, lumânări). Televizorul nu trebuie să fie expus stropirii sau picurării cu apă. Nu amplasaţi obiecte care conţin lichid (de exemplu, vaze cu flori) pe televizor. Nu amplasaţi televizorul într-un loc umed sau plin de praf sau într-o încăpere cu aburi sau vapori (în apropierea unui cuptor sau umidificator) pentru a evita incendiul, scurtcircuitul sau deformarea. Nu fierbeţi apă, nu încălziţi, nu pregătiţi paste şi nu utilizaţi spirale anti-ţânţari în apropierea televizorului.

• Condiţii:
Nu utilizaţi televizorul când aveţi mâinile umede, când este deschisă carcasa sau cu accesorii care nu sunt autorizate de producător. În cazul unei furtuni cu descărcări electrice, deconectaţi televizorul de la priză. Nu montaţi televizorul într-un spaţiu deschis. Nerespectarea acestor condiţii poate provoca vătămări corporale sau deteriorări sau cauza lovirea unor obiecte de televizor.

• Deteriorarea ecranului TV
Nu aruncaţi obiecte înspre televizor. În caz contrar, ecranul se poate sparge la impact şi poate provoca vătămări grave. În cazul deteriorării suprafeţei televizorului, nu atingeţi televizorul înainte de deconectarea cablului de alimentare, altfel se poate produce un scurtcircuit.

• Condiţii de funcţionare:
Temperatura de funcţionare: 0°C~40°C; Temperatură de stocare: -15°C~45°C; Umiditate relativă: <80%.

Precauţii
- Uitaţi-vă la televizor în condiţii corespunzătoare de iluminare. Dacă vă uitaţi la televizor în condiţii de lumină insuficientă sau pentru perioade lungi de timp, acest lucru vă poate deteriora vederea.
- Ecranul şi carcasa se încălzesc atunci când funcţionează televizorul. Acest lucru este normal.
- Nu acceptă decodarea bitstreamului DTS-CD provenit de la HDMI IN.

Utilizarea şi curăţarea ecranului/carcasei televizorului TV
Înainte de a curăţa televizorul LED, asiguraţi-vă că este deconectat cablul de alimentare de la priză. Pentru a evita deteriorarea carcasei sau corodarea învelişului ecranului, respectaţi următoarele măsuri de precauţie.
- Ştergeţi cu o lavetă moale, pentru a elimina praful de pe suprafaţa ecranului/carcasei. Dacă încă mai există praf, ştergeţi cu o lavetă moale îmbibată într-un detergent delicat.
- Nu pulverizaţi apă sau detergent direct pe televizor. Se poate scurge la baza ecranului sau la părţile externe, provocând funcţionarea defectuoasă.
- Nu utilizaţi lavete abrazive, soluţii de curăţare alcaline/acide, pudră abrazivă sau lichide volatile, cum ar fi alcool, uleiuri volatile, diluanţi sau insecticide. Utilizarea materialelor menţionate mai sus sau contactul prelungit cu produse din cauciuc sau vinil poate deteriora suprafaţa ecranului şi a carcasei. Se recomandă să curăţaţi periodic gurile de ventilaţie, pentru a asigura ventilarea corespunzătoare.
- Atunci când reglaţi unghiul televizorului, mişcaţi încet televizorul, pentru ca acesta să nu se deplaseze şi să nu alunece de pe bază.

Conformitate RoHS – Uniunea Europeană
Produsele Xiaomi vândute în Uniunea Europeană respectă cerinţele Directivei 2011/65/UE şi ale directivei ulterioare de modificare a acesteia (UE) 2015/863 privind restricţia utilizării anumitor substanţe periculoase în echipamentele electrice şi electronice.

Declaraţia simplificată de conformitate UE
Prin prezenta, Beijing Xiaomi Electronics Co., Ltd. declară că tipul de echipament radio Xiaomi TV este în conformitate cu Directiva 2014/53/UE.
Textul complet al declaraţiei de conformitate UE este disponibil la următoarea adresă de internet:
http://www.mi.com/global/service/support/declaration.html

Frecvenţă şi putere RF
Dispozitivul oferă următoarele benzi de frecvenţă doar în zonele UE şi putere maximă de radiofrecvenţă
Bluetooth: 20 dBm
Wi-Fi 2.4 GHz band: 20 dBm
Wi-Fi 5 GHz: 5150 to 5250MHz: 23 dBm, 5250 to 5350 MHz: 20 dBm, 5470 to 5725 MHz: 20 dBm, 5725 to 5850 MHz: 14 dBm.
Acest dispozitiv poate fi folosit în toate statele membre ale UE.
Respectaţi reglementările naţionale şi locale din ţara în care este folosit dispozitivul.
Utilizarea acestui dispozitiv este restricţionată la utilizare numai în interior atunci când operează în intervalul de frecvenţă 5250 - 5350 MHz în:
AT,BE,BG,HR,CY,CZ,DK,EE,FI,FR,DE,EL,HU,IE,IT,LV,LT,LU,MT,NL,PL,PT ,RO,SK,SI,ES,SE,UK,UK(NI),IS,LI,NO,CH,TR.
În conformitate cu Articolul 10.2 al Directivei 2014/53/UE (RED), acest dispozitiv poate funcţiona în cel puţin un stat membru, fără să încalce reglementările aplicabile cu privire la utilizarea spectrului radio.



În scopul reciclării şi pentru facilitarea utilizării eficiente a resurselor, atunci când eliminaţi produsul, returnaţi-l la un centru autorizat de colectare din apropiere, la un centru de dezmembrare sau un reciclator înregistrat.

Ce reprezintă simbolul tomberonului: Simbolul indică faptul că nu trebuie să eliminaţi deşeurile electronice în tomberoanele municipale de colectare a gunoiului. Aceste deşeuri sunt periculoase în natură şi trebuie reciclate într-un mod special.

Cum se elimină acest produs
Transportaţi-l la cel mai apropiat centru de service al agenţiei autorizate Xiaomi. Instrucţiuni de manevrare a produsului în timpul utilizării şi după utilizare, precum şi ce puteţi face şi ce nu trebuie să faceţi în ceea ce priveşte manevrarea produsului;

Ce puteţi face:
a. Căutaţi întotdeauna informaţii în catalogul cu produsul dvs. pentru manevrarea echipamentului la sfârşitul ciclului de viaţă.
b. Asiguraţi-vă că reparaţiile şi gestionarea produselor dvs. electronice sunt efectuate doar de către reciclatori autorizaţi.
c. Apelaţi întotdeauna la reciclatori de deşeuri electronice autorizaţi pentru a elimina produsele care au ajuns la sfârşitul ciclului de viaţă.
d. Transportaţi întotdeauna produsele electronice utilizate, bateriile sau orice accesorii, când ajung la sfârşitul ciclului de viaţă, la cel mai apropiat centru autorizat/punct de colectare a deşeurilor electronice.
e. Dacă este posibil sau vi se solicită acest lucru, separaţi materialele ambalajului conform opţiunilor de eliminare şi sortare responsabilă pentru reciclare.

Ce nu trebuie să faceţi:
a. Nu dezmembraţi dvs. produsele electronice.
b. Nu aruncaţi produsele electronice în tomberoane care au simbolul „Nu aruncaţi".
c. Nu daţi deşeurile electronice sectoarelor informale şi neorganizate, precum comercianţi de fier vechi/colectorilor de echipamente uzate.

Montare pe perete
- Pentru a asigura ventilaţia corespunzătoare şi pentru a împiedica acumularea de praf sau murdărie:
- Nu montaţi televizorul orizontal, cu susul în jos, cu spatele sau lateral.
- Nu amplasaţi televizorul pe un raft, covor, pat sau dulap.
- Nu acoperiţi televizorul cu materiale textile (de exemplu, perdele) sau alte materiale (de exemplu, ziare).
- Suspensia înclinată înainte este interzisă.
- Diametrul şi lungimea şurubului pot varia în funcţie de modelul suportului de perete. Utilizarea unor şuruburi neadecvate poate duce la căderea televizorului şi la deteriorări la nivel intern.

Şuruburile utilizate pentru a fixa televizorul şi suportul de perete trebuie să îndeplinească următoarele cerinţe:	
L32MB-FAEU	Cantitate: 4; Filet: M4; Lungime: 8 mm.

Specificaţii

Model	L32MB-FAEU
Consum de energie	50W
Dimensiunea ecranului	80cm
Rezoluţia ecranului	1366x768
Tensiune	200-240V~ 50/60Hz
Rata de reîmprospătare	60Hz
CPU	Quad-core CA53
RAM	1.5GB
Stocare flash	8GB
Procesor grafic	Mali G31 MP2
Wi-Fi	2.4G/5GHz
Bluetooth	BT 5.0
Formate audio	FLAC; AAC; OGG; Dolby Audio; DTS-HD, Virtual X
Formate video	MPEG 1/2; H.263; H.264; H.265; VP8; VP9;AV1

*Ilustraţiile sunt numai în scop informativ. Consultaţi produsul efectiv.

Ελληνικά

Σημαντικές προφυλάξεις

Εγκατάσταση
- Η τηλεόραση θα πρέπει να εγκατασταθεί κοντά σε πρίζα εναλλασσόμενου ρεύματος, στην οποία θα είναι εύκολη η σύνδεση και αποσύνδεση.
- Εάν σκοπεύετε να τοποθετήσετε μια επιτοίχια βάση τηλεόρασης, συνιστάται να χρησιμοποιήσετε μια εγκεκριμένη επιτοίχια βάση τηλεόρασης.
- Η διάμετρος και το μήκος των βιδών διαφέρουν, ανάλογα με το μοντέλο της επιτοίχιας βάσης. Αν δεν χρησιμοποιηθούν οι σωστές βίδες, μπορεί να πέσει η τηλεόραση ή να προκληθεί εσωτερική βλάβη σε αυτήν.

Μετακίνηση
- Αποσυνδέστε όλα τα καλώδια πριν να μετακινήσετε την τηλεόραση.
- Για την ασφαλή μετακίνηση μιας μεγάλης τηλεόρασης, απαιτούνται 2 ή περισσότερα άτομα. Μην ασκείτε πίεση στην οθόνη LED κατά τη μετακίνηση της τηλεόρασης. Μην τραντάζετε την τηλεόραση και μην εκθέτετε σε υπερβολικές δονήσεις.
- Κατά τη μετακίνηση της τηλεόρασης σε νέα θέση ή για την πραγματοποίηση επισκευών, συσκευάστε την τηλεόραση χρησιμοποιώντας το αρχικό κουτί και τα υλικά συσκευασίας.

Αερισμός
- Μην καλύπτετε τις οπές αερισμού και μην εισάγετε αντικείμενα στο πλαίσιο.
- Διατηρήστε χώρο για αερισμό γύρω από την τηλεόραση.

Καλώδιο τροφοδοσίας εναλλασσόμενου ρεύματος
Χρησιμοποιήστε το καλώδιο τροφοδοσίας εναλλασσόμενου ρεύματος και την πρίζα σύμφωνα με τις παρακάτω οδηγίες για την αποφυγή πυρκαγιάς, ηλεκτροπληξίας, ζημιάς ή τραυματισμού:
- Εισαγάγετε πλήρως το βύσμα στην πρίζα εναλλασσόμενου ρεύματος.
- Χρησιμοποιήστε την τηλεόραση με πηγή τροφοδοσίας εναλλασσόμενου ρεύματος 200-240 V.
- Κατά τη σύνδεση καλωδίων, το καλώδιο τροφοδοσίας εναλλασσόμενου ρεύματος πρέπει να αποσυνδέεται για λόγους ασφαλείας. Προσέξτε να μην σκοντάψετε σε καλώδια.
- Πριν να πραγματοποιήσετε εργασία ή πριν να μετακινήσετε την τηλεόραση, αποσυνδέστε το καλώδιο τροφοδοσίας εναλλασσόμενου ρεύματος από την πρίζα εναλλασσόμενου ρεύματος.
- Κρατήστε το καλώδιο τροφοδοσίας εναλλασσόμενου ρεύματος μακριά από θερμότητα.
- Αποσυνδέστε το βύσμα τροφοδοσίας εναλλασσόμενου ρεύματος και καθαρίζετέ το τακτικά. Εάν το βύσμα είναι καλυμμένο με σκόνη και έχει υδρατμούς, η ποιότητα της μόνωσης μπορεί να υποβαθμιστεί, προκαλώντας κίνδυνο πυρκαγιάς.
- Αποφύγετε το υπερβολικό σφίξιμο, την κάμψη, την τροποποίηση ή τη συστροφή του καλωδίου τροφοδοσίας εναλλασσόμενου ρεύματος, διαφορετικά τα καλώδια ενδέχεται να εκτεθούν ή να σπάσουν.
- Μην τοποθετήσετε βαριά αντικείμενα επάνω στο καλώδιο τροφοδοσίας εναλλασσόμενου ρεύματος.
- Μην τραβάτε το καλώδιο τροφοδοσίας εναλλασσόμενου ρεύματος όταν το αποσυνδέετε από την παροχή ρεύματος.
- Μην συνδέετε πάρα πολλές συσκευές στην ίδια πρίζα εναλλασσόμενου ρεύματος.
- Μην χρησιμοποιείτε ακατάλληλες πρίζες εναλλασσόμενου ρεύματος.

Παιδιά
- Τοποθετήστε τα μικρά αντικείμενα μακριά από τα παιδιά για την αποφυγή κατάποσής τους.

Προαιρετικά στοιχεία
- Κρατήστε προαιρετικά αξεσουάρ ή οποιεσδήποτε συσκευές εκπέμπουν ηλεκτρομαγνητική ακτινοβολία μακριά από την τηλεόραση, για να αποφευχθεί η παραμόρφωση της εικόνας ή ο θόρυβος.

Σε περίπτωση που εμφανιστούν τα παρακάτω προβλήματα...
- Το καλώδιο τροφοδοσίας εναλλασσόμενου ρεύματος είναι κατεστραμμένο.
- Η πρίζα εναλλασσόμενου ρεύματος δεν είναι κατάλληλη.
- Η τηλεόραση έχει υποστεί ζημιά λόγω πτώσης ή πρόσκρουσης.
- Οποιοδήποτε υγρό ή στερεό αντικείμενο πέφτει μέσα στο περίβλημα μέσω ενός ανοίγματος.

Απενεργοποιήστε την τηλεόρασή σας, αποσυνδέστε άμεσα το καλώδιο τροφοδοσίας εναλλασσόμενου ρεύματος και επικοινωνήστε με το κέντρο επισκευών Xiaomi για έλεγχο από εξειδικευμένο προσωπικό σέρβις.

Κίνδυνος σταθερότητας
Η τηλεόραση μπορεί να πέσει, προκαλώντας σοβαρό τραυματισμό ή θάνατο. Μην τοποθετείτε ποτέ μια τηλεόραση σε ασταθή θέση. Μια τηλεόραση μπορεί να πέσει, προκαλώντας σοβαρό τραυματισμό ή θάνατο. Πολλοί τραυματισμοί, ιδιαίτερα σε παιδιά, μπορούν να αποφευχθούν με τη λήψη απλών προφυλάξεων όπως:
- Χρησιμοποιείτε ΠΑΝΤΑ ντουλάπια ή στηρίγματα ή μεθόδους τοποθέτησης που συνιστώνται από τον κατασκευαστή της τηλεόρασης.
- Χρησιμοποιείτε ΠΑΝΤΑ έπιπλα που υποστηρίζουν με ασφάλεια την τηλεόραση.
- Να βεβαιώνεστε ΠΑΝΤΑ ότι η τηλεόραση δεν κρέμεται από την άκρη του επίπλου στήριξής.
- Ενημερώνετε ΠΑΝΤΑ τα παιδιά σχετικά με τους κινδύνους που ενέχει η αναρρίχηση σε έπιπλα για να φτάσουν την τηλεόραση ή τα χειριστήριά της.
- Τακτοποιείτε ΠΑΝΤΑ τα καλώδια που είναι συνδεδεμένα στην τηλεόρασή σας, ώστε να αποφύγετε τον κίνδυνο να σκοντάψετε σε αυτά, καθώς και για να αποτρέψετε την ακούσια αποσύνδεση ή το τράβηγμά τους.
- Μην τοποθετείτε ΠΟΤΕ μια τηλεόραση σε ασταθή θέση.
- Μην τοποθετείτε ΠΟΤΕ την τηλεόραση σε ψηλό έπιπλο (π.χ. ντουλάπια ή βιβλιοθήκες) χωρίς να στερεώσετε το έπιπλο και την τηλεόραση σε κατάλληλο στήριγμα.
- Μην τοποθετείτε ΠΟΤΕ την τηλεόραση πάνω σε ύφασμα ή άλλο υλικό που μπορεί να βρίσκονται ανάμεσα στην τηλεόραση και το έπιπλο υποστήριξης.
- Μην τοποθετείτε ΠΟΤΕ αντικείμενα που μπορεί να δελεάσουν τα παιδιά να σκαρφαλώσουν, όπως παιχνίδια και τηλεχειριστήρια, στο επάνω μέρος της τηλεόρασης ή του επίπλου στο οποίο έχει τοποθετηθεί η τηλεόραση.

Εάν η υπάρχουσα τηλεόραση πρόκειται να διατηρηθεί και να μετεγκατασταθεί, θα πρέπει να εφαρμοστούν οι ίδιες συστάσεις με τις προαναφερόμενες.

Περιορισμοί στη χρήση
Μην εγκαθιστάτε/χρησιμοποιείτε την τηλεόραση στα παρακάτω μέρη, περιβάλλοντα ή συνθήκες, διαφορετικά η τηλεόραση ενδέχεται να παρουσιάσει δυσλειτουργία και να προκληθεί πυρκαγιά, ηλεκτροπληξία, βλάβη ή τραυματισμός.
- **Χώροι:**

Εξωτερικοί χώροι (σε απευθείας ηλιακό φως), δίπλα στη θάλασσα, σε πλοίο ή άλλο σκάφος, μέσα σε αυτοκίνητο, σε ιατρικό ίδρυμα, σε ασταθή θέση, δίπλα στο νερό, ή σε μέρος εκτεθειμένο σε βροχή, υγρασία ή μούχλα. Εάν η τηλεόραση τοποθετηθεί στα αποδυτήρια ενός δημόσιου λουτρού ή σπα, ενδέχεται να προκληθεί ζημιά από το σουλφίδιο στον αέρα.
- **Περιβάλλον:**

Ζεστά, υγρά ή σκονισμένα μέρη, μέρη όπου μπορούν να εισέλθουν έντομα, μέρη όπου ενδέχεται να εκτεθούν σε μηχανική κρούση, δίπλα σε εύφλεκτα αντικείμενα (ιδίως κεριά). Η τηλεόραση δεν πρέπει να πέφτει να είναι εκτεθειμένη σε σταγόνες ή πιτσίλισμα νερού. Μην τοποθετείτε αντικείμενα που περιέχουν υγρά, όπως βάζα με λουλούδια, επάνω στην τηλεόραση. Μην τοποθετείτε την τηλεόραση σε υγρά ή σκονισμένα μέρη ή σε δωμάτια με ατμό ή αναθυμιάσεις (κοντά σε σόμπα ή υγραντήρα) για την αποφυγή πυρκαγιάς, ηλεκτροπληξίας ή παραμόρφωσης. Μην βράζετε νερό, μην ξεσταίνετε, μαγειρεύετε νουντλς και μην χρησιμοποιείτε αντικουνουπικά ψράδκα κοντά στην τηλεόραση.
- **Συνθήκες:**

Μην χρησιμοποιείτε την τηλεόραση όταν τα χέρια σας είναι βρεγμένα, όταν το πλαίσιο είναι ανοιχτό ή με αξεσουάρ που δεν έχουν εγκριθεί από τον κατασκευαστή. Σε περίπτωση καταιγίδας, αποσυνδέστε την τηλεόραση από το καλώδιο τροφοδοσίας εναλλασσόμενου ρεύματος και την πρίζα εναλλασσόμενου ρεύματος. Μην τοποθετείτε την τηλεόραση σε υπαίθριο χώρο. Η μη τήρηση αυτών των συνθηκών μπορεί να οδηγήσει σε τραυματισμό ή ζημιά, ή σε κρούση της τηλεόρασης από αντικείμενα.
- **Ζημιά στην οθόνη της τηλεόρασης TV**

Μην πετάτε αντικείμενα στην τηλεόραση, διαφορετικά η οθόνη μπορεί να σπάσει λόγω της πρόσκρουσης και να προκληθεί σοβαρός τραυματισμός. Σε περίπτωση ζημιάς στην επιφάνεια της τηλεόρασης, μην αγγίζετε την τηλεόραση προτού αποσυνδέσετε το καλώδιο τροφοδοσίας εναλλασσόμενου ρεύματος, διαφορετικά ενδέχεται να προκληθεί ηλεκτροπληξία.
- **Συνθήκες λειτουργίας:**

Θερμοκρασία λειτουργίας: 0°C~40°C. Θερμοκρασία αποθήκευσης: -15°C~45°C, Σχετική υγρασία: <80%.

Προφυλάξεις
- Παρακολουθήστε τηλεόραση σε κατάλληλες συνθήκες φωτισμού. Εάν παρακολουθείτε τηλεόραση σε συνθήκες ανεπαρκούς φωτισμού ή για μεγάλα χρονικά διαστήματα, μπορεί να βλάψετε την όρασή σας.
- Η οθόνη και το πλαίσιο ζεσταίνονται κατά τη λειτουργία της τηλεόρασης. Αυτό είναι φυσιολογικό.
- Δεν υποστηρίζεται η αποκωδικοποίηση DTS-CD bitstream που προέρχεται από την είσοδο HDMI IN.

Χρήση και καθαρισμός της οθόνης/του πλαισίου της TV
Πριν να καθαρίσετε τη LED TV, βεβαιωθείτε ότι το καλώδιο τροφοδοσίας εναλλασσόμενου ρεύματος έχει αποσυνδεθεί από την πρίζα εναλλασσόμενου ρεύματος. Προκειμένου να αποφευχθεί η υποβάθμιση των υλικών της επικάλυψης ή η διάβρωση της επίστρωσης της οθόνης, τηρείτε τις ακόλουθες προφυλάξεις.
- Σκουπίστε με ένα μαλακό πανί για να απομακρύνετε τη σκόνη από την επιφάνεια της οθόνης/του πλαισίου. Εάν υπάρχει ακόμα σκόνη, σκουπίστε με ένα μαλακό πανί το οποίο έχετε νοτίσει με ένα ήπιο απορρυπαντικό.
- Μην ψεκάζετε νερό ή απορρυπαντικό απευθείας επάνω στην τηλεόραση. Μπορεί να στάξει στη βάση της οθόνης ή σε εξωτερικά μέρη, προκαλώντας δυσλειτουργία.
- Μην χρησιμοποιείτε επιθέματα τριψίματος, αλκαλικά/όξινα καθαριστικά, σκόνη καθαρισμού ή πτητικά υγρά, όπως αλκοόλη, πτητικά έλαια, αραιωτικά ή εντομοκτόνα. Η χρήση των παραπάνω υλικών ή η παρατεταμένη επαφή με προϊόντα από καουτσούκ ή βινύλιο μπορεί να καταστρέψει την επιφάνεια της οθόνης και τα υλικά επικάλυψης. Συνιστάται να καβαρίζετε τακτικά τους αεραγωγούς, για να διασφαλίζετε τον κατάλληλο αερισμό.
- Κατά τη ρύθμιση της γωνίας της τηλεόρασης, μετακινήστε αργά την τηλεόραση για να αποφύγετε τη μετακίνηση ή την ολίσθησή της από τη βάση.

Συμμόρφωση κατά RoHS – Ευρωπαϊκή Ένωση
Τα προϊόντα Xiaomi που πωλούνται εντός της Ευρωπαϊκής Ένωσης πληρούν τις απαιτήσεις της οδηγίας 2011/65/ΕΕ και τις μεταγενέστερες τροποποιήσεις της οδηγίας (ΕΕ) 2015/863 σχετικά με τον περιορισμό της χρήσης ορισμένων επικίνδυνων ουσιών σε ηλεκτρικό και ηλεκτρονικό εξοπλισμό

Απλοποιημένη δήλωση συμμόρφωσης ΕΕ
Διά του παρόντος, η Beijing Xiaomi Electronics Co.,Ltd δηλώνει ότι ο ραδιοεξοπλισμός τύπου Xiaomi TV συμμορφώνεται με την οδηγία 2014/53/ΕΕ.
Το πλήρες κείμενο της δήλωσης συμμόρφωσης ΕΕ είναι διαθέσιμο στην ακόλουθη διαδικτυακή διεύθυνση:
http://www.mi.com/global/service/support/declaration.html

Συχνότητα και ισχύς ραδιοσυχνοτήτων
Αυτή η συσκευή παρέχει τις ακόλουθες ζώνες συχνοτήτων στις περιοχές της ΕΕ μόνο και μέγιστη ισχύ ραδιοσυχνοτήτων
Bluetooth: 20 dBm
Wi-Fi 2.4 GHz band: 20 dBm
Wi-Fi 5 GHz: 5150 to 5250MHz: 23 dBm, 5250 to 5350 MHz: 20 dBm, 5470 to 5725 MHz: 20 dBm, 5725 to 5850 MHz: 14 dBm.
Η συσκευή μπορεί να λειτουργήσει σε όλα τα κράτη μέλη της ΕΕ.
Τηρείτε τους εθνικούς και τοπικούς κανονισμούς στην περιοχή που χρησιμοποιείται η συσκευή.
Στις ακόλουθες περιοχές, ισχύει περιορισμός χρήσης της παρούσας συσκευής μόνο σε εσωτερικούς χώρους, όταν λειτουργεί σε εύρος συχνοτήτων 5250 έως 5350 MHz:
AT,BE,BG,HR,CY,CZ,DK,EE,FI,FR,DE,EL,HU,IE,IT,LV,LT,LU,MT,NL,PL,PT,RO,SK,SI,ES,SE,UK,UK(NI),IS,LI,NO,CH,TR.
Σύμφωνα με το άρθρο 10.2 της οδηγίας 2014/53/ΕΕ (RED), αυτή η συσκευή μπορεί να χρησιμοποιηθεί σε τουλάχιστον ένα κράτος μέλος, χωρίς να παραβιάζονται οι ισχύουσες απαιτήσεις σχετικά με τη χρήση του ραδιοφάσματος.



Για ακοπούς ανακύκλωσης και τη διευκόλυνση της αποτελεσματικής χρήσης των πόρων, κατά την απόρριψη αυτού του προϊόντος επιστρέψτε το σε ένα κοντινό εξουσιοδοτημένο κέντρο συλλογής, εγγεγραμμένο αποσυναρμολογητή ή ανακυκλωτή.
Τι σημαίνει το σύμβολο τροχήλατου κάδου: Το σύμβολο υποδεικνύει να μην απορρίπτετε τα ηλεκτρονικά απόβλητα στους κάδους συλλογής αστικών αποβλήτων. Αυτό συμβαίνει επειδή αυτά τα απόβλητα είναι επικίνδυνα και πρέπει να ανακυκλωθούν με ειδικό τρόπο.

Τρόπος απόρριψης αυτού του προϊόντος
Μεταφέρετέ το στο πλησιέστερο κέντρο σέρβις της εξουσιοδοτημένης εταιρείας Xiaomi. Οδηγίες χειρισμού του προϊόντος στη διάρκεια και μετά τη χρήση του, καθώς και τι πρέπει/δεν πρέπει να κάνετε σχετικά με τον χειρισμό του προϊόντος.

Τι πρέπει να κάνετε:
α. Να προσέχετε πάντα τις πληροφορίες στον κατάλογο με το προϊόν σας για τον χειρισμό του εξοπλισμού στο τέλος της διάρκειας ζωής του.
β. Βεβαιωθείτε ότι μόνο οι εξουσιοδοτημένοι ανακυκλωτές επισκευάζουν και χειρίζονται τα ηλεκτρονικά προϊόντα σας.
γ. Να καλείτε πάντα τους εξουσιοδοτημένους ανακυκλωτές ηλεκτρονικών απορριμμάτων για να απορρίψετε προϊόντα που έχουν φτάσει στο τέλος της διάρκειας ζωής τους.
δ. Να ρίχνετε πάντα τα χρησιμοποιημένα ηλεκτρονικά προϊόντα, τις μπαταρίες ή τυχόν αξεσουάρ όταν φτάσουν στο τέλος της διάρκειας ζωής τους στο πλησιέστερο εξουσιοδοτημένο κέντρο συλλογής ηλεκτρονικών απορριμμάτων/σημείο συλλογής.
ε. Όπου είναι δυνατόν ή σύμφωνα με τις οδηγίες, διαχωρίστε το υλικό συσκευασίας σύμφωνα με τις επιλογές υπεύθυνης διάθεσης αποβλήτων και ταξινόμησης για ανακύκλωση.

Τι να μην κάνετε:
α. Μην αποσυναρμολογείτε μόνοι σας τα ηλεκτρονικά προϊόντα.
β. Μην ρίχνετε ηλεκτρονικές συσκευές σε κάδους με το σήμα "Μην απορρίπτετε".
γ. Μην δίνετε ηλεκτρονικά απόβλητα σε ανεπίσημους και μη οργανωμένους τομείς, όπως σε τοπικούς εμπόρους παλαιοσιδηρικών/ρακοσυλλέκτες.

Επιτοίχια τοποθέτηση
Προκειμένου να διασφαλιστεί ο κατάλληλος αερισμός και να αποφευχθεί η συσσώρευση σκόνης ή βρωμιάς:
- Μην τοποθετείτε την τηλεόραση επίπεδα, ανάποδα ή προς τα πίσω και μην την τοποθετείτε στο πλάι.
- Μην τοποθετείτε την τηλεόραση σε ράφι, χαλί, κρεβάτι ή ντουλάπα.
- Μην καλύπτετε την τηλεόραση με ύφασμα (όπως κουρτίνες) ή άλλα υλικά (όπως εφημερίδες).
- Απαγορεύεται η κλίση της ανάρτησης προς τα εμπρός.
- Η διάμετρος και το μήκος της βίδας διαφέρουν ανάλογα με το μοντέλο του επιτοίχιου στηρίγματος. Η χρήση μη εξειδικευμένων βίδων μπορεί να οδηγήσει σε πτώση της τηλεόρασης και σε εσωτερική ζημιά.

Οι βίδες που χρησιμοποιούνται για τη στερέωση της τηλεόρασης και της επιτοίχιας βάσης πρέπει να πληρούν τις ακόλουθες απαιτήσεις:

L32MB-FAEU	Ποσότητα: 4; Σπείρωμα: M4; Μήκος: 8 mm.

Προδιαγραφές

Μοντέλο	L32MB-FAEU
Κατανάλωση ενέργειας	50W
Μέγεθος οθόνης	80cm
Ανάλυση οθόνης	1366x768
Τάση	200-240V~ 50/60Hz
Ρυθμός ανανέωσης	60Hz
CPU	Quad-core CA53
RAM	1.5GB
Χώρος αποθήκευσης μνήμης Flash	8GB
Επεξεργαστής γραφικών	Mali G31 MP2
Wi-Fi	2.4G/5GHz
Bluetooth	BT 5.0
Τύποι αρχείων ήχου	FLAC; AAC; OGG; Dolby Audio; DTS-HD, Virtual X
Τύποι αρχείων βίντεο	MPEG 1/2; H.263; H.264; H.265; VP8; VP9;AV1

*Οι εικόνες είναι μόνο για αναφορά. Ανατρέξτε στο πραγματικό προϊόν.

Svarbios atsargumo priemonės

Montavimas
- Televizorius turi būti statomas netoli kintamosios srovės lizdo, į kurį patogu įkišti ir ištraukti kištuką.
- Jei televizorių ketinate tvirtinti prie sienos, rekomenduojame naudoti patvirtintą televizoriaus sieninį laikiklį.
- Varžtų skersmuo ir ilgis skiriasi atsižvelgiant į sieninio laikiklio modelį. Jei naudosite netinkamus varžtus, televizorius gali nukristi arba dėl to gali atsirasti vidinių pažeidimų.

Perkėlimas
- Prieš perkeldami televizorių atjunkite visus jo laidus.
- Norint saugiai perkelti didelį televizorių, reikia 2 arba daugiau žmonių. Perkeldami televizorių apsaugokite LED ekraną nuo spaudimo. Stenkitės nekratyti televizoriaus ir saugokite nuo didelių vibracijų.
- Jei gabenate televizorių į naują vietą arba remonto dirbtuves, naudokite originalias pakavimo medžiagas ir dėžę.

Ventiliacija
- Neuždenkite ventiliacijos angų ir nekiškite į korpusą jokių pašalinių objektų.
- Aplink televizorių palikite erdvės ventiliacijai užtikrinti.

Kintamosios srovės maitinimo laidas
Siekiant apsisaugoti nuo gaisro, elektros šoko, pažeidimų arba asmeninių sužeidimų, kintamosios srovės maitinimo laidą ir lizdą naudokite vadovaudamiesi toliau pateiktomis instrukcijomis.
- Iki galo įkiškite kištuką į kintamosios srovės lizdą.
- Televizorių junkite prie 200–240 V kintamosios srovės maitinimo šaltinio.
- Prijungiant laidus kintamosios srovės maitinimo laidas dėl saugumo turi būti atjungtas. Būkite atsargūs ir neužkliūkite už laidų.
- Prieš atlikdami bet kokius darbus arba perkeldami televizorių, atjunkite kintamosios srovės maitinimo laidą nuo kintamosios srovės lizdo.
- Laikykite kintamosios srovės maitinimo laidą atokiau nuo šilumos šaltinių.
- Ištraukite kintamosios srovės kištuką ir reguliariai jį valykite. Jei kištukas yra apdulkėjęs arba drėgnas, jo izoliacinės savybės gali suprastėti ir gali kilti gaisro grėsmė.
- Apsaugokite kintamosios srovės maitinimo laidą nuo suspaudimo, sulenkimo, modifikavimo arba susukimo, nes laidas gali būti pažeistas arba sugadintas.
- Ant kintamosios srovės maitinimo laido nedėkite jokių sunkių objektų.
- Atjungdami maitinimą netraukite už kintamosios srovės maitinimo laido.
- Nesujunkite daug įrenginių į vieną kintamosios srovės lizdą.
- Nenaudokite netinkamų kintamosios srovės lizdų.

Vaikai
- Smulkius objektus laikykite vaikams nepasiekiamoje vietoje, kad jie jų neprarytų.

Pasirenkami elementai
- Papildomus priedus arba elektromagnetinę spinduliuotę skleidžiančius įrenginius laikykite toliau nuo televizoriaus, kad nebūtų iškraipytas vaizdas ir nebūtų triukšmų.

Iškilus žemiau nurodytoms problemoms:
- Kintamosios srovės maitinimo laidas pažeistas;
- Kintamosios srovės maitinimo lizdas netinka;
- Televizorius yra pažeistas dėl kritimo ar smūgio;
- Bet koks skystis arba kietas daiktas patenka į korpusą;

Nedelsdami išjunkite televizorių ir atjunkite kintamosios srovės maitinimo laidą. Susisiekite su „Xiaomi" remonto centru, kad kvalifikuotas techninės priežiūros specialistas jį patikrintų.

Pavojus dėl stabilumo.
Televizorius gali nukristi ir sukelti rimtų asmeninių sužalojimų ar net mirtį.
Niekada nestatykite televizoriaus nestabilioje vietoje. Televizorius gali nukristi ir sukelti rimtų asmeninių sužalojimų ar net mirtį. Daugelio sužeidimų, ypač vaikų sužeidimų, galima išvengti laikantis paprastų atsargumo priemonių.
- VISADA naudokite tik televizorių gamintojų rekomenduojamas spinteles, stovus ar tvirtinimo metodus.
- VISADA naudokite baldus, kurie gali saugiai išlaikyti televizorių.
- VISADA įsitikinkite, kad televizorius nebūtų išsikišęs už jį laikančio baldo krašto.
- VISADA paaiškinkite vaikams apie pavojus, kylančius lipant ant baldų, bandant pasiekti televizorių ar jo valdiklius.
- VISADA prie televizoriaus prijungtus laidus ir kabelius tieskite taip, kad už jų nebūtų galima užkliūti, patraukti ar sučiupti.
- NIEKADA nestatykite televizoriaus nestabilioje vietoje.
- NIEKADA nestatykite televizoriaus ant aukštų baldų (pavyzdžiui, ant spintelių arba knygų lentynų), jei baldai ir televizorius nėra pritvirtinti prie stabilaus pagrindo.
- NIEKADA nestatykite televizoriaus ant staltiesėmis arba kitomis medžiagomis užtiestų baldų.
- NIEKADA ant televizoriaus ar baldų, ant kurių stovi televizorius, nedėkite elementų, kurie paskatintų vaikus ant jų lipti, pavyzdžiui, žaislų, nuotolinio valdymo pultelių.

Jei televizorių ketinate perkelti į kitą vietą, būtina vadovautis tomis pačiomis anksčiau minėtomis nuostatomis.

Naudojimo apribojimai
Nemontuokite / nenaudokite televizoriaus toliau nurodytose vietose, aplinkose arba esant nurodytoms sąlygoms, nes televizorius gali veikti netinkamai, gali kilti gaisras, galite patirti elektros šoką arba asmeninių sužeidimų.
- **Vietos.**

Lauke (tiesioginėje saulės šviesoje), prie jūros, laive arba kitame vandens transporte, automobilyje, medicinos įstaigose, nestabiliose vietose, prie vandens ir vietose, kuriose lyja, yra drėgna ir auga pelėsiai. Jei televizorius sumontuojamas viešosios pirties arba SPA salono persirengimo patalpose, jį gali pažeisti ore esantis sulfidas.
- **Aplinka.**

Vietos, kuriose yra karšta, drėgna arba dulkėta; vietos, kuriose į vidų gali patekti vabzdžių; vietos, kuriose galimas mechaninis poveikis; netoli lengvai užsidegančių objektų (pvz., žvakių). Televizorius turi būti apsaugotas nuo vandens lašų ir purslų; nestatykite ant televizoriaus jokių skysčius talpinančių elementų, pvz., vazų. Jei norite išvengti gaisro, elektros šoko arba televizoriaus deformacijų, nestatykite jo drėgnose arba dulkėtose vietose, patalpose, kuriose yra garų arba dūmų (netoli viryklių arba drėkintuvų). Prie televizoriaus nevirinkite vandens, nešildykite, negaminkite maisto ir nenaudokite uodų ričių.
- **Sąlygos.**

Nenaudokite televizoriaus, jei jūsų rankos yra šlapios, jei jo korpusas yra atidarytas, ir su priedais, kurių nepatvirtino gamintojas. Jei žaibuoja, atjunkite televizoriaus kintamosios srovės maitinimo laidą nuo kintamosios srovės lizdo. Nestatykite televizoriaus atvirame lauke. Jei nesilaikysite šių sąlygų, galite patirti asmeninių sužeidimų, televizorius gali būti sugadintas arba jį gali pažeisti kiti objektai.
- **televizoriaus ekrano pažeidimas**

Nemeskite į televizorių jokių daiktų, nes dėl smūgio ekranas gali sudužti ir galite patirti rimtų sužeidimų. Jei televizoriaus paviršius yra pažeistas, nelieskite televizoriaus, kol neatjungtas kintamosios srovės maitinimo laidas, nes galite patirti elektros šoką.
- **Eksploatavimo sąlygos:**

Darbinė temperatūra: 0~40 °C; Sandėliavimo temperatūra: −15~45 °C; Santykinis drėgnumas: < 80 %.

Atsargumo priemonės
- Televizorių žiūrėkite esant tinkamam apšvietimui. Nepakankamas apšvietimas arba ilgas televizoriaus žiūrėjimas gali pakenkti jūsų regėjimui.
- Televizoriui veikiant jo ekranas ir korpusas įkaista. Tai normalu.
- Nepalaiko DTS-CD bitų srauto dekodavimo iš HDMI IN įvesties.

televizoriaus ekrano / korpuso naudojimas ir valymas
Prieš valydami LED televizorių patikrinkite, ar kintamosios srovės maitinimo laidas yra atjungtas nuo kintamosios srovės lizdo. Siekiant išvengti korpuso medžiagų nusidėvėjimo arba ekrano dangos pažeidimų, būtina imtis toliau nurodytų atsargumo priemonių.
- Ekrano / korpuso paviršiuje susikaupusias dulkes valykite minkšta šluoste. Jei dulkių nuvalyti nepavyksta, sudrėkinkite šluostę švelnia valymo priemone.
- Nepurkškite vandens arba valymo priemonės tiesiogiai ant televizoriaus. Skystis gali patekti į ekrano pagrindą arba į išorines dalis, ir gali sukelti gedimą.
- Nenaudokite šveitiklių, šarminių / rūgštinių valiklių, šveitimo miltelių arba lakių skysčių, pvz., alkoholio, eterinių aliejų, skiediklių ar insekticidų. Minėtos medžiagos arba ilgas sąlytis su gumos ar vinilo produktais gali pažeisti ekrano paviršių ir korpuso medžiagą. Rekomenduojame reguliariai valyti ventiliacijos angas, kad būtų užtikrinta tinkama ventiliacija.
- Reguliuodami televizoriaus kampą televizorių judinkite lėtai, kad jo nenuverstumėte nuo pagrindo arba kad jis nenuslystų.

RoHS atitiktis – Europos Sąjunga
Europos Sąjungoje parduodami „Xiaomi" gaminiai atitinka 2011/65/ES direktyvos reikalavimus ir vėlesnes (ES) 2015/863 direktyvos pataisas dėl tam tikrų pavojingų medžiagų naudojimo apribojimo elektros ir elektroninėje įrangoje

Supaprastinta ES atitikties deklaracija
Šiuo dokumentu „Beijing Xiaomi Electronics Co.,Ltd" patvirtina, kad Xiaomi televizoriaus radijo įranga atitinka 2014/53/ES direktyvos reikalavimus. Visas ES atitikties deklaracijos tekstas pateikiamas internetinėje svetainėje
http://www.mi.com/global/service/support/declaration.html

RF radijo dažnis ir galia
Šio įrenginio ES naudojamos dažnių juostos ir maks. radijo dažnių galia
Bluetooth: 20 dBm
Wi-Fi 2.4 GHz band: 20 dBm
Wi-Fi 5 GHz: 5150 to 5250MHz: 23 dBm, 5250 to 5350 MHz: 20 dBm, 5470 to 5725 MHz: 20 dBm, 5725 to 5850 MHz: 14 dBm.
Šis įrenginys gali būti naudojamas visose ES šalyse. Vadovaukitės šalyje, kurioje naudojamas įrenginys, galiojančiais įstatymais ir reglamentais.
Šis įrenginys gali būti naudojamas tik patalpose, eksploatuojant jį 5250–5350 MHz dažnių diapazone:
AT,BE,BG,HR,CY,CZ,DK,EE,FI,FR,DE,EL,HU,IE,IT,LV,LT,LU,MT,NL,PL,PT ,RO,SK,SI,ES,SE,UK,UK(NI),IS,LI,NO,CH,TR.
Vadovaujantis 2014/53/ES (RED) direktyvos straipsniu 10.2, šį prietaisą galima eksploatuoti mažiausiai vienoje šalyje narėje, nepaženklintą galiojančių radijo spektro naudojimo reikalavimų.



Jei gaminį išmetate, atiduokite jį perdirbimui į įgaliotą atliekų surinkimo centrą, registruotą utilizavimo arba perdirbimo įmonę ir taip prisidėkite prie efektyvaus išteklių panaudojimo.
Ką reiškia šiukšliadėžės su ratukais simbolis: šis simbolis nurodo, kad elektroninių atliekų negalima išmesti kartu su buitinėmis atliekomis. Šios atliekos yra pavojingos aplinkai ir turi būti perdirbtos specialiu būdu.

Kaip išmesti šį gaminį
Pristatykite jį į artimiausią „Xiaomi" įgaliotąjį techninės priežiūros centrą. Gaminio eksploatavimo instrukcijos naudojimo metu ir naudojimui pasibaigus, ir tai, ką reikia daryti ir ko negalima daryti utilizuojant gaminį;

Reikia:
a. Informacijos apie nebenaudojamos įrangos tvarkymą ieškokite su gaminiu pateikiamame kataloge.
b. Būtina užtikrinti, kad elektronikos gaminius remontuotų ir tvarkytų tik įgaliotosios perdirbimo įmonės.
c. Norėdami išmesti nebenaudojamus gaminius visada skambinkite įgaliotosioms elektroninių atliekų perdirbimo įmonėms.
d. Nebenaudojamus elektroninių gaminius, baterijas arba kitus priedus visada pristatykite į artimiausią įgaliotąjį elektroninių atliekų surinkimo centrą.
e. Jei yra galimybė arba, jei to reikalaujama, atskirkite pakavimo medžiagas vadovadamiesi atsakingo atliekų rūšiavimo taisyklėmis.

Negalima:
a. Niekada patys neardykite elektroninių gaminių.
b. Niekada nemeskite elektronikos į buitinių atliekų konteinerius.
c. Neatiduokite elektroninių atliekų neoficialiems ir neįgaliotiems atstovams, tokiems kaip vietiniai laužo surinkėjai / sendaikčių supirkėjai.

Tvirtinimas prie sienos
Atlikite toliau nurodytus veiksmus, kad būtų užtikrinta tinkama ventiliacija ir apsauga nuo dulkių ir nešvarumų kaupimosi.
- Nemontuokite televizoriaus plokščiai, aukštyn kojomis, atvirkščiai arba šonu.
- Nestatykite televizoriaus ant lentynos, kilimo, lovos arba spintos.
- Neuždenkite televizoriaus audiniais (pvz., užuolaida) arba kitokiomis medžiagomis (pvz., laikraščiais).
- Pasvirę priekinės pakabos yra draudžiamas.
- Varžto skersmuo ir ilgis gali skirtis atsižvelgiant į sieninio laikiklio modelį. Jei naudosite nespecialius varžtus, televizorius gali nukristi ir būti pažeistas.

Televizoriui ir sieniniam laikikliui tvirtinti naudojami varžtai turi atitikti šiuos reikalavimus:	
L32MB-FAEU	Kiekis: 4; sriegis: M4; ilgis: 8 mm.

Specifikacijos

Modelis	L32MB-FAEU
Energijos sanaudos	50W
Ekrano dydis	80cm
Ekrano raiška	1366x768
Itampa	200-240V~ 50/60Hz
Atnaujinimo dažnis	60Hz
CPU	Quad-core CA53
RAM	1.5GB
„Flash" saugykla	8GB
Grafikos rengykle	Mali G31 MP2
„Wi-Fi"	2.4G/5GHz
„Bluetooth"	BT 5.0
Garso formatai	FLAC; AAC; OGG; Dolby Audio; DTS-HD, Virtual X
Vaizdo formatai	MPEG 1/2; H.263; H.264; H.265; VP8; VP9;AV1

* Iliustracijos yra tik pavyzdinės. Žiūrėkite tikrąjį gaminį.

Svenska

Viktiga försiktighetsåtgärder

Installation
- TV:n ska installeras nära ett eluttag som enkelt kan anslutas och kopplas bort.
- Om du tänker installera ett TV-väggfäste rekommenderar vi att du använder ett auktoriserat TV-väggfäste.
- Skruvarnas diameter och längd varierar beroende på väggmonteringsmodellen. Om du inte använder rätt skruvar kan det leda till att TV:n faller ned eller får inre skador.

Flytta
- Koppla bort alla kablar innan du flyttar TV:n.
- För en stor TV krävs två eller fler personer för att kunna flytta den säkert. Undvik att lägga tryck på LED-panelen när du flyttar TV:n. Undvik att skaka TV:n eller utsätta den för kraftiga vibrationer.
- När du flyttar TV:n till en ny plats eller utför reparationer ska du paketera TV:n med originalkartongen och förpackningsmaterialet.

Ventilation
- Täck inte över ventilationshålen och för inte in några föremål i höljet.
- Ha ett avstånd för ventilation runt TV:n.

Strömkabel
Använd strömkabeln och stickkontakten enligt anvisningarna nedan för att undvika brand, elektriska stötar, skador eller personskador:
- Sätt i kontakten helt i eluttaget.
- Använd TV:n med en strömkälla på 200-240 V växelström.
- Vid anslutning av kablar ska strömkabeln av säkerhetsskäl vara urkopplad. Var försiktig så att du inte snubblar över kablar.
- Innan du utför arbete eller flyttar TV:n ska du koppla bort strömkabeln från eluttaget.
- Håll strömkabeln borta från värme.
- Dra ur nätkontakten och rengör den regelbundet. Om kontakten är täckt med damm och har vattenånga kan dess isoleringskvalitet försämras, vilket utgör en brandrisk.
- Undvik att klämma, böja, modifiera eller vrida strömkabeln för mycket, annars kan ledningarna exponeras eller gå sönder.
- Placera inga tunga föremål på strömkabeln.
- Dra inte i strömkabeln när du kopplar bort strömmen.
- Anslut inte för många enheter till samma eluttag.
- Använd inte olämpliga eluttag.

Barn
- Placera små föremål utom räckhåll för barn för att undvika att de sväljer dem.

Valfria delar
- Håll valfria tillbehör eller enheter som avger elektromagnetisk strålning borta från TV:n för att undvika bildförvrängning och brus.

Vid följande problem...
- Strömkabeln är skadad.
- Eluttaget är olämpligt.
- TV:n är skadad eftersom den fallit ned eller fått ett slag.
- Vätska eller fasta föremål faller in i höljet genom en öppning.

Stäng av TV:n och dra ur strömkabeln omedelbart. Kontakta Xiaomis reparationscenter för att få kvalificerad servicepersonal att kontrollera den.

Stabilitetsrisk
Tv-apparaten kan falla och orsaka allvarliga personskador eller dödsfall.
Placera aldrig en tv-apparat på en instabil plats. En tv-apparat kan falla och orsaka allvarliga personskador eller dödsfall. Många skador, särskilt sådana som drabbar barn, kan undvikas genom att vidta enkla försiktighetsåtgärder som:
- Använd ALLTID skåp, stativ eller monteringsmetoder som rekommenderas av tv-apparatens tillverkare.
- Använd ALLTID möbler som kan stödja tv-apparaten på ett säkert sätt.
- Se ALLTID till att tv-apparaten inte är för nära möblernas kant.
- Se ALLTID till att barnen är medvetna om riskerna med att klättra på möbler för att nå tv-apparaten eller kontrollerna.
- Dra ALLTID sladdar och kablar som är anslutna till tv-apparaten på så sätt att ingen kan snubbla över, dra i eller ta tag i dem.
- Ställ ALDRIG en tv-apparat på en instabil plats.
- Ställ ALDRIG tv-apparaten på höga möbler (till exempel skåp eller bokhyllor) utan att förankra både möbeln och tv-apparaten till ett lämpligt stöd.
- Ställ ALDRIG tv-apparaten på tyg eller annat material som kan finnas mellan tv-apparaten och möbeln den står på.
- Ställ ALDRIG föremål som kan locka barnen att klättra, t.ex. leksaker eller fjärrkontroller, på tv-apparaten eller möbeln som den står på.

Om den befintliga tv-apparaten ska behållas och flyttas bör samma anvisningar som ovan följas.

Användningsbegränsningar
Installera/använd inte TV:n på följande platser, miljöer eller förhållanden, då kan TV:n sluta fungera och orsaka brand, elektriska stötar, skador eller personskador.
- **Platser:**

Utomhus (i direkt solljus), vid havet, på en båt eller annan farkost, inne i en bil, på en medicinsk institution, på en instabil plats, bredvid vatten eller på en plats som utsätts för regn, fukt eller mögel. Om TV:n placeras i omklädningsrummet på ett offentligt bad eller spa kan den skadas av sulfiden i luften.
- **Miljöer:**

Varma, fuktiga eller dammiga platser, platser där insekter kan tränga in, platser som kan utsättas för mekaniska stötar, bredvid brandfarliga föremål (t.ex. ljus). TV:n får inte utsättas för droppande vatten eller vattenstänk, och placera inga föremål som innehåller vätska, t.ex. blomvaser, ovanpå TV:n. Placera inte TV:n på en fuktig eller dammig plats eller i ett rum med ånga eller ångor (nära en spis eller luftfuktare) för att undvika brand, elektriska stötar eller deformering. Koka inte vatten, värm, laga mat och använd inte myggspiraler nära TV:n.
- **Villkor:**

Använd inte TV:n när du har våta händer, när höljet är öppet eller med tillbehör som inte godkänts av tillverkaren. Vid åskväder kopplar du bort TV:n från strömkabeln och eluttaget. Installera inte TV:n utomhus. Om du inte följer dessa villkor kan det leda till personskador eller skador, eller till att föremål slår emot TV:n.
- **Skada på TV-skärmen**

Kasta inte några föremål mot TV:n, det kan skada skärmen och orsaka allvarliga skador. Om TV:ns yta är skadad ska du inte vidröra TV:n förrän strömkabeln har kopplats ur, för att undvika elektriska stötar.
- **Driftsförhållanden:**

Driftstemperatur: 0° C~40 °C, förvaringstemperatur: -15 °C~45 °C, relativ luftfuktighet: <80 %.

Försiktighetsåtgärder
- Titta på TV i lämpliga ljusförhållanden. Om du tittar på TV i otillräckligt ljus eller under längre perioder kan synen skadas.
- Skärmen och höljet blir varma när TV:n används. Det är normalt.
- Inget stöd för avkodning av DTS-CD-bitstream från HDMI IN.

Använda och rengöra skärmen/höljet på TV
Innan du rengör LED-TV:n ska du se till att strömkabeln är frånkopplad från eluttaget. Undvik försämring av höljets material eller korrosion på skärmens beläggning genom att iaktta följande försiktighetsåtgärder.
- Torka av med en mjuk trasa för att ta bort eventuellt damm på skärmens/höljets yta. Om det fortfarande finns damm torkar du av det med en mjuk trasa som har fuktats med ett milt rengöringsmedel.
- Spruta inte vatten eller rengöringsmedel direkt på TV:n. Det kan droppa ned till skärmens nedre del eller på yttre delar och orsaka fel.
- Använd inte skrubbsvampar, alkaliska/sura rengöringsmedel, skurpulver eller flyktiga vätskor, t.ex. alkohol, flyktiga oljor, förtunningsmedel eller insektsmedel. Användning av ovanstående material eller långvarig kontakt med gummi- eller vinylprodukter kan orsaka skador på skärmytan och höljesmaterialet. Vi rekommenderar att du regelbundet rengör ventilerna för att säkerställa god ventilation.
- När du justerar TV:ns vinkel ska du långsamt flytta TV:n för att förhindra att den rör sig eller glider från basen.

RoHS-överensstämmelse – Europeiska unionen
Xiaomi-produkter som säljs i Europeiska unionen uppfyller kraven i direktiv 2011/65/EU och dess efterföljande tilläggsdirektiv (EU) 2015/863 om begränsning av användning av vissa farliga ämnen i elektrisk och elektronisk utrustning

Förenklad EU-försäkran om överensstämmelse
Beijing Xiaomi Electronics Co., Ltd intygar härmed att radioutrustningstypen Xiaomi TV överensstämmer med direktiv 2014/53/EU.
Den fullständiga texten till EU-försäkran om överensstämmelse finns på följande internetadress:
http://www.mi.com/global/service/support/declaration.html

RF-frekvens och effekt
Den här enheten har följande frekvensband endast i EU-områden och maximal radiofrekvenseffekt
Bluetooth: 20 dBm
Wi-Fi 2.4 GHz band: 20 dBm
Wi-Fi 5 GHz: 5150 to 5250MHz: 23 dBm, 5250 to 5350 MHz: 20 dBm, 5470 to 5725 MHz: 20 dBm, 5725 to 5850 MHz: 14 dBm.
Den här enheten får användas i alla EU:s medlemsstater.
Följ nationella och lokala bestämmelser där enheten används.
Den här enheten är begränsad till enbart inomhusmiljö vid användning i frekvensområdet 5 250 till 5 350 MHz i:
AT,BE,BG,HR,CY,CZ,DK,EE,FI,FR,DE,EL,HU,IE,IT,LV,LT,LU,MT,NL,PL,PT ,RO,SK,SI,ES,SE,UK,UK(NI),IS,LI,NO,CH,TR.
I enlighet med artikel 10.2 i direktiv 2014/53/EU (RED) kan denna enhet användas i minst en medlemsstat utan att göra intrång i tillämpliga krav på användning av radiospektrum.

För att underlätta effektiv resursanvändning bör du lämna in produkten till en närliggande auktoriserad återvinningsstation, ett registrerat demonterings- eller återvinningsföretag när du kasserar produkten.

Innebörden av soptunnesymbolen: Symbolen anger att du inte ska slänga elektroniskt avfall bland de vanliga hushållssoporna. Anledningen är att detta avfall är farligt för miljön och måste återvinnas på ett särskilt sätt.

Så här kasserar du produkten
Ta med den till närmaste auktoriserade Xiaomi-servicecenter. Anvisningar om hur du hanterar produkten under och efter användning samt vad du ska och inte ska göra när det gäller hantering av produkten.

Gör så här:
a. Leta alltid efter information om hantering av uttjänt utrustning i katalogen för din produkt.
b. Se till att endast auktoriserade återvinningsföretag reparerar och hanterar dina elektroniska produkter.
c. Kontakta alltid auktoriserade återvinningsföretag av elektroniskt avfall för att kassera produkter som är uttjänta.
d. Släng alltid uttjänta elektroniska produkter, batterier och tillbehör hos närmaste auktoriserade återvinningsstation för elektroniskt avfall.
e. Separera om möjligt, eller enligt anvisningarna, förpackningsmaterialet efter de alternativ som finns för ansvarsfull avfallshantering och sortera det för återvinning.

Gör inte följande:
a. Ta inte isär dina elektroniska produkter på egen hand.
b. Släng inte elektronik med symbolen för "Släng inte" i soporna.
c. Lämna inte elektroniskt avfall till inofficiella och oorganiserade sektorer, t.ex. lokala skrothandlare.

Väggmontering
För att säkerställa god ventilation och förhindra ansamling av damm eller smuts:
- Montera inte TV:n plant, upp-och-ned, bakåtvänt eller från sidan.
- Placera inte TV:n på en hylla, matta, säng eller garderob.
- Täck inte TV:n med tyg (t.ex. gardiner) eller annat material (t.ex. tidningar).
- Framåtlutande fjädring är förbjuden.
- Skruvens diameter och längd varierar beroende på väggfästets modell. Om du inte använder specialskruvar kan det hända att TV:n faller och orsakar interna skador.

Skruvarna som fäster TV.n och väggfästet måste uppfylla följande krav:	
L32MB-FAEU	Antal: 4; gänga: M4; längd: 8 mm.

Specifikationer

Modell	L32MB-FAEU
Strömförbrukning	50W
Skärmstorlek	80cm
Skärmupplösning	1366x768
Spänning	200-240V~ 50/60Hz
Uppdateringsfrekvens	60Hz
CPU	Quad-core CA53
RAM	1.5GB
Flashlagring	8GB
Grafikprocessor	Mali G31 MP2
Wi-Fi	2.4G/5GHz
Bluetooth	BT 5.0
Ljudformat	FLAC; AAC; OGG; Dolby Audio; DTS-HD, Virtual X
Videoformat	MPEG 1/2; H.263; H.264; H.265; VP8; VP9;AV1

* Illustrationerna är endast avsedda som referens. Se den faktiska produkten.

Suomi

Tärkeää

Asennus

- TV on asennettava lähelle helposti käytettävää pistorasiaa.
- Jos aiot asentaa TV:n seinään, suosittelemme käyttämään hyväksyttyä TV-seinätelinettä.
- Ruuvien halkaisija ja pituus vaihtelevat seinätelinemallin mukaan. Vääränlaisten ruuvien käyttö saattaa aiheuttaa TV:n putoamisen ja johtaa sisäisiin vaurioihin.

Siirtäminen

- Irrota kaikki kaapelit ennen TV:n siirtämistä.
- Suuren TV:n siirtäminen turvallisesti vaatii vähintään kaksi ihmistä. Älä paina LED-paneelia siirtäessäsi TV:tä. Älä ravista TV:tä tai altista sitä tärinälle.
- Kun siirrät TV:tä tai teet korjauksia, suojaa TV käyttäen sen alkuperäistä pakkausta ja pakkausmateriaaleja.

Ilmanvaihto

- Älä peitä ilmanvaihtoaukkoja tai laita koteloon mitään esineitä.
- Jätä TV:n ympärille tilaa ilmanvaihtoa varten.

Virtajohto

Käytä virtajohtoa ja -liitintä seuraavien ohjeiden mukaisesti, jotta vältät tulipalon, sähköiskun sekä omaisuus- ja henkilövahinkojen vaaran:

- Työnnä virtapistoke kunnolla pistorasiaan.
- Käytä TV:n kanssa 200–240 V:n virtalähdettä.
- Kaapeleita liitettäessä virtajohto on turvallisuussyistä irrotettava pistorasiasta. Älä kompastu kaapeleihin.
- Irrota virtajohto pistorasiasta ennen kuin siirrät TV:tä.
- Älä altista virtajohtoa kuumuudelle.
- Irrota ja puhdista virtajohto säännöllisesti. Jos pistoke on pölyn tai vesihöyryn peitossa, sen eristysominaisuudet voivat heiketä, mikä voi aiheuttaa tulipalovaaran.
- Älä purista, väännä, muokkaa tai kierrä virtajohtoa, etteivät sen metallijohdot paljastu pinnan alta tai vaurioidu.
- Älä laita painavia esineitä virtajohdon päälle.
- Älä katkaise virtaa vetämällä virtajohdosta.
- Älä liitä liian monia laitteita samaan pistorasiaan.
- Älä käytä vääränlaisia pistorasioita.

Lapset

- Älä jätä pieniä esineitä lasten ulottuville, etteivät he niele niitä.

Valinnaiset laitteet

- Älä tuo valinnaisia laitteita tai sähkömagneettista säteilyä emittoivia laitteita TV:n lähelle, sillä ne voivat aiheuttaa kuvan vääristymistä tai häiriöitä.

Seuraavat ongelmatilanteet...

- Virtajohto on vioittunut.
- Pistorasia on vääränlainen.
- TV on vioittunut putoamisen tai iskun takia.
- Koteloon pääsee nestettä tai vierasesineitä aukon kautta.

Sammuta TV ja irrota virtajohto pistorasiasta välittömästi. Ota yhteyttä Xiaomin korjauskeskukseen ja pyydä valtuutettua huoltohenkilöä tarkistamaan TV.

Putoamisvaara

Televisiovastaanotin voi pudota ja aiheuttaa vakavan vamman tai kuoleman.

Älä milloinkaan asenna televisiovastaanotinta epävakaalle alustalle. Televisiovastaanotin voi pudota ja aiheuttaa vakavan vamman tai kuoleman. Useat erityisesti lapsiin kohdistuvat vammat voidaan välttää noudattamalla muiden muassa seuraavia varotoimia.

- Käytä AINA televisiovastaanottimen valmistajan suosittelemia hyllyjä, jalustoja tai kiinnitysmekanismeja.
- Käytä AINA sellaisia huonekaluja, jotka kestävät televisiovastaanottimen painon.
- Varmista AINA, ettei televisiovastaanotin ylitä kannattelevan huonekalun reunaa.
- Kerro AINA lapsille, kuinka vaarallista on kiivetä huonekalujen päälle kurkottelemaan televisiota tai sen säätimiä.
- Suojaa AINA televisioon kiinnitetyt johdot ja kaapelit niin, ettei niihin voi kompastua tai tarttua ja ettei niitä voi vetää.
- ÄLÄ KOSKAAN asenna televisiovastaanotinta epävakaalle alustalle.
- ÄLÄ KOSKAAN sijoita televisiovastaanotinta korkeiden huonekalujen (kaappien tai kirjahyllyjen) päälle ilman sekä television että huonekalujen kunnollista kiinnittämistä.
- ÄLÄ KOSKAAN sijoita televisiota huonekalun päälle, jos huonekalun ja television väliin jää kangasta tai muuta materiaalia
- ÄLÄ KOSKAAN aseta televisiota kannattelevan huonekalun päälle leluja tai kauko-ohjaimia, koska nämä saattavat houkutella lapsia kiipeämään laitteiden päälle.

Jos olemassa oleva televisiovastaanotin aiotaan siirtää tai ottaa uudelleen käyttöön, samoja ohjeistuksia on noudatettava.

Käyttörajoitukset

Älä asenna/käytä TV:tä seuraavissa paikoissa, ympäristöissä tai olosuhteissa, ettei TV:ssä ilmene toimintahäiriöitä, ja se aiheuta tulipaloa, sähköiskua tai omaisuus- tai henkilövahinkoja.

- **Paikat:**

Ulkotilat (suora auringonpaiste), merenranta, laiva tai muu alus, auto, sairaala, epävakaa sijainti, veden läheisyys tai paikka, jossa TV altistuu sateelle, kosteudelle tai homeelle. Jos TV sijoitetaan julkisen kylpylän pukuhuoneeseen, ilman sulfidit voivat vahingoittaa sitä.

- **Ympäristö:**

Kuumat, kosteat tai pölyiset paikat, paikat, joihin pääsee hyönteisiä, paikat, joissa on mekaanisen iskun vaara; helposti syttyvien esineiden läheisyys (esimerkiksi kynttilät). TV ei saa altistua tippuvalle tai roiskuvalle vedelle, eikä TV:n päälle saa sijoittaa nestettä sisältävää astiaa, kuten maljakkoa. Älä aseta TV:tä kosteaan tai pölyiseen paikkaan tai huoneeseen, jossa on höyryä tai savua (lähelle uunia tai ilmankostutinta), jotta vältät tulipalon, sähköiskun tai vääristymät. Älä keitä vettä, kuumenna tai valmista ruokaa tai polta hyttyskierukkaa TV:n lähellä.

- **Olosuhteet:**

Älä käytä TV:tä, kun kätesi ovat märät tai kotelo on auki, tai lisälaitteilla, jotka eivät ole valmistajan hyväksymiä. Irrota TV:n virtajohto pistorasiasta ukonilman ajaksi. Älä asenna TV:tä ulkotiloihin. Näiden ohjeiden noudattamatta jättäminen voi aiheuttaa henkilövahingon tai tuotevaurion tai altistaa TV:n iskuille.

- **TV -ruudun vauriot**

Älä heitä mitään kohti TV:tä, ettei isku riko ruutua ja aiheuta vakavia vahinkoja. Jos TV:n pinta vaurioituu, älä kosketa TV:tä ennen kuin olet irrottanut virtajohdon pistorasiasta, ettet saa sähköiskua.

- **Käyttöolosuhteet:**

Käyttölämpötila: 0–40 °C, säilytyslämpötila: –15–45 °C; suhteellinen kosteus: <80 %.

Varotoimet

- Katso TV:tä sopivissa valaistusolosuhteissa. TV:n katseleminen riittämättömässä valaistuksessa tai pitkiä aikojan voi vahingoittaa silmiä.
- Ruutu ja kotelo lämpenevät TV:n ollessa toiminnassa. Tämä on normaalia.
- HDMI IN -liitännästä tulevan DTS-CD-bittivirran dekoodausta ei tueta.

TV:n ruudun ja kotelon käyttäminen ja puhdistaminen

Irrota virtajohto pistorasiasta ennen kuin alat puhdistaa LED-TV:tä. Huomioi seuraavat varotoimet, jotta vältät kotelon materiaalien vaurioitumisen tai ruudun pinnan syöpymisen.

- Pyyhi pehmeällä liinalla pölyt ruudun ja kotelon pinnasta. Jos pölyä jää jäljelle, pyyhi se miedolla pesuaineella kostutetulla pehmeällä liinalla.
- Älä suihkuta vettä tai pesuainetta TV:tä kohti. Se voi valua ruudun alaosaan tai ulkoisiin osiin ja aiheuttaa toimintahäiriöitä.
- Älä käytä hankaustyynyjä, emäksisiä tai happamia puhdistusaineita, hankausjauhetta tai tulenarkoja nesteitä, kuten alkoholia, eteeristä öljyä, ohennusainetta tai hyönteismyrkkyjä. Edellä mainittujen aineiden käyttö tai pidentynyt kosketus kumi- tai vinyylituotteiden kanssa voi vahingoittaa ruudun pintaa ja kotelon materiaaleja. Ilmastointiaukot on syytä puhdistaa säännöllisesti, jotta ilmanvaihto toimii oikein.
- Säädä TV:n kulmaa liikuttamalla TV:tä hitaasti, ettei se putoa alustaltaan.

RoHS-direktiivinmukaisuus – Euroopan unioni

Euroopan unionissa myydyt Xiaomi-tuotteet ovat tiettyjen vaarallisten aineiden käytön rajoittamisesta sähkö- ja elektroniikkalaitteissa koskevan direktiivin 2011/65/EU ja sen lisädirektiivin (EU) 2015/863 vaatimusten mukaisia

Yksinkertaistettu EU-vaatimustenmukaisuusvakuutus

Beijing Xiaomi Electronics Co.,Ltd vakuuttaa täten, että radiolaite Xiaomi TV on direktiivin 2014/53/EU mukainen.
EU-vaatimustenmukaisuusvakuutus on luettavissa kokonaisuudessaan osoitteessa
http://www.mi.com/global/service/support/declaration.html

Radiotaajuus ja -teho

Tämä laite toimii EU-alueella seuraavilla taajuuskaistoilla ja radiotaajuuksien enimmäistehoilla
Bluetooth: 20 dBm
Wi-Fi 2.4 GHz band: 20 dBm
Wi-Fi 5 GHz: 5150 to 5250MHz: 23 dBm, 5250 to 5350 MHz: 20 dBm, 5470 to 5725 MHz: 20 dBm, 5725 to 5850 MHz: 14 dBm.
Tätä laitetta voi käyttää kaikissa EU:n jäsenvaltioissa.
Noudata laitteen käyttöpaikan kansallisia ja paikallisia määräyksiä.
Tämän laitteen käyttö taajuusalueella 5 250–5 350 MHz on sallittu seuraavissa maissa ainoastaan sisätiloissa:
AT,BE,BG,HR,CY,CZ,DK,EE,FI,FR,DE,EL,HU,IE,IT,LV,LT,LU,MT,NL,PL,PT ,RO,SK,SI,ES,SE,UK,UK(NI),IS,LI,NO,CH,TR.
Direktiivin 2014/53/EU (RED) artiklan 10.2 mukaisesti tätä laitetta voi käyttää vähintään yhdessä jäsenvaltiossa ilman, että se rikkoo asiaan sovellettavia vaatimuksia radiotaajuuksien käytöstä.

Jotta resurssit saadaan tehokkaasti kierrätykseen, palauta tämä tuote hävitettäväksi lähimpään valtuutettuun kierrätyskeskukseen.

Roskakorin kuvan merkitys: Symbolilla viestitetään, että elektroniikkajätettä ei saa hävittää talousjätteen mukana. Tämä johtuu siitä, että nämä jätteet ovat vaarallisia ja ne on kierrätettävä tietyllä tavalla.

Tämän tuotteen hävittäminen

Toimita se lähimpään Xiaomin valtuuttamaan palvelukeskukseen. Seuraavassa ovat tuotteen käsittely- ja toimintaohjeet sen käyttöiän päätyttyä.

Toimi näin:

a. Tarkista aina kierrätysohjeet tuotteen mukana toimitetuista oppaista.
b. Varmista, että sähkölaitteidesi korjaamisen ja käsittelemisen hoitaa valtuutettu kierrättäjä.
c. Ota aina yhteyttä valtuutettuun elektroniikkajätteen kierrättäjään, kun tuote on tullut käyttöikänsä päähän.
d. Toimita aina käyttöikänsä päähän tulleet elektroniikkatuotteet, paristot, akut ja lisälaitteet lähimpään valtuutettuun elektroniikkajätteen kierrätyskeskukseen/keräyspisteeseen.
e. Jos mahdollista tai niin opastetaan, erottele pakkausmateriaalit kierrätysohjeiden mukaan.

Älä toimi näin:

a. Älä pura elektroniikkatuotteita omin päin.
b. Älä vie elektroniikkajätettä jäteastiaan, jossa se kielletään.
c. Älä toimita elektroniikkajätettä epävirallisille kerääjille, esimerkiksi romukauppaan.

Seinäkiinnitys

Varmista riittävä ilmanvaihto ja estä pölyyntyminen seuraavilla tavoilla:

- Älä kiinnitä TV:tä kiinni seinään, ylösalaisin, takaperin tai sivuttain.
- Älä aseta TV:tä hyllylle, matolle, sänkyyn tai kaappiin.
- Älä peitä TV:tä kankaalla (esimerkiksi verholla) tai muilla materiaaleilla (kuten sanomalehdillä).
- Etukallistuva jousitus on kiellettyä.
- Ruuvin läpimitta ja pituus riippuu seinätelineen mallista. Jos ei käytetä erikoisruuveja, televisio saattaa pudota ja saattaa aiheutua sisäisiä vaurioita.

Television ja seinätelineen asennuspulttien on täytettävä seuraavat vaatimukset:	
L32MB-FAEU	Määrä: 4; kierre: M4; pituus: 8 mm.

Tekniset tiedot

Malli	L32MB-FAEU
Virrankulutus	50W
Ruudun koko	80cm
Näytön tarkkuus	1366x768
Jännite	200-240V~ 50/60Hz
Virkistystaajuus	60Hz
CPU	Quad-core CA53
RAM	1.5GB
Flash-tallennustila	8GB
Grafiikkasuoritin	Mali G31 MP2
Wi-Fi	2.4G/5GHz
Bluetooth	BT 5.0
Äänimuodot	FLAC; AAC; OGG; Dolby Audio; DTS-HD, Virtual X
Videomuodot	MPEG 1/2; H.263; H.264; H.265; VP8; VP9;AV1

*Kuvat ovat vain havainnollistusta varten. Vertaa fyysiseen tuotteeseen.

Norsk

Viktige forholdsregler

Montering
- TV-en bør monteres i nærheten av en stikkontakt som enkelt kan plugges inn og ut.
- Vi anbefaler å bruke et autorisert veggfeste til TV-en hvis du har tenkt å montere dette.
- Diameteren og lengden til skruene varierer, avhengig av modellen til veggfestet. Bruk av feil skruer kan gjøre at TV-en faller ned eller får innvendige skader.

Flytting
- Koble fra alle kabler før du flytter TV-en.
- Store TV-er trenger to eller flere personer for å få flyttet den trygt. Unngå å legge press på LED-panelet når du flytter TV-en. Unngå å riste TV-en eller utsette den for unødvendige vibrasjoner.
- Når TV-en flyttes for å settes på et nytt sted eller for å repareres, må den pakkes inn i den originale esken og pakningsmaterialet.

Ventilasjon
- Ventilasjonshullene må ikke tildekkes. Ikke sett noe inn i ventilasjonsristen.
- Sørg for å ha nok plass rundt TV-en til ventilasjon.

Strømkabel
Bruk strømkabelen og stikkontakten slik det fremgår av bruksanvisningen nedenfor for å unngå brann, elektrisk støt eller skade på produktet eller personer:
- Sett støpselet helt inn i stikkontakten.
- Bruk TV-en med en strømkilde fra 200 til 240 V.
- Av sikkerhetsmessige årsaker skal ikke strømkabelen være plugget i når man kobler til kabler. Vær forsiktig for å unngå å snuble i kabler.
- Koble strømkabelen fra stikkontakten før du gjennomfører arbeid eller flytter TV-en.
- Hold strømkabelen unna varme.
- Trekk ut strømstøpselet og rengjør det jevnlig. Hvis støpselet er dekket av støv og vanndamp, kan isolasjonskvaliteten bli dårligere, noe som skaper brannfare.
- Unngå overdreven klemming, bøying, justering eller vridning av strømkabelen, ellers kan ledningene bli ubeskyttet eller ødelagt.
- Ikke sett noe tungt oppå strømkabelen.
- Ikke dra i strømkabelen når du kobler fra strømmen.
- Ikke koble til for mange enheter i samme stikkontakt.
- Ikke bruk uegnete stikkontakter.

Barn
- Legg småting der barn ikke når dem for å redusere svelgingsfare.

Valgfrie gjenstander
- Hold valgfrie tilbehør eller enheter som kan avgi elektromagnetisk stråling unna TV-en for å unngå lyd- eller bildeforvrengning.

Ved følgende problemer ...
- Strømkabelen er skadet.
- Stikkontakten egner seg ikke.
- TV-en er skadet på grunn av fall eller støt.
- Væsker eller gjenstander kommer seg inn i dekselet gjennom et uttak.

Skru av TV-en og dra ut strømkabelen umiddelbart. Kontakt Xiaomis reparasjonssenter for å få kvalifisert servicepersonell til å undersøke det.

Stabilitetsfare
TV-en kan falle ned, noe som kan forårsake alvorlig personskade eller dødsfall.
Aldri plasser TV-en på et ustabilt sted. TV-en kan falle ned, noe som kan føre til alvorlig personskade eller dødsfall. Mange skader, spesielt for barn, kan unngås ved å ta enkle forholdsregler som:
- BRUK ALLTID skap eller stativ eller monteringsmetoder som anbefales av produsenten av TV-en.
- BRUK ALLTID møbler som trygt kan støtte TV-en.
- SØRG ALLTID for at TV-en ikke står utenfor kanten av støttemøbelet.
- LÆR ALLTID barn om farene ved å klatre på møbler for å nå TV-en eller kontrollene.
- FØR ALLTID ledninger og kabler som er koblet til TV-en, slik at de ikke kan snubles over, trekkes eller gripes.
- SETT ALDRI TV-en på et ustabilt sted.
- SETT ALDRI TV-en på høye møbler (for eksempel skap eller bokhyller) uten å forankre både møbler og TV-apparatet til en egnet støtte.
- SETT ALDRI TV-en på et stoff eller annet materiale som kan være plassert mellom TV-en og støttemøbelet.
- PLASSER ALDRI gjenstander som kan friste barn til å klatre, for eksempel leker og fjernkontroller, på toppen av TV-en eller møbelet som TV-en er plassert på.

Hvis den eksisterende TV-en skal beholdes og plasseres på nytt, bør de samme vurderingene som ovenfor, brukes.

Bruksbegrensninger
Ikke monter/bruk TV-en på følgende steder, i følgende miljøer eller under følgende tilstander, ellers kan det oppstå tekniske feil med TV-en som kan føre til brann, elektrisk støt eller skade på produktet eller personer.
- **Steder:**

Utendørs (i direkte sollys), ved sjøen, på skip eller annet fartøy, i bil, på medisinsk institusjon, på et ustabilt sted, i nærheten av vann eller på et sted som er utsatt for regn, fuktighet eller mugg. Dersom TV-en er plassert på venterommet til en svømmehall eller et spa, kan den bli skadet av sulfidet i luften.
- **Miljø:**

Steder som er varme, fuktige eller støvete, steder hvor insekter kan komme seg inn, steder som kan bli utsatt for mekanisk støt eller ved siden av lettantennelige gjenstander (for eksempel lys). TV-en må ikke utsettes for dryppende eller sprutende vann. Ikke plasser gjenstander som inneholder væske, for eksempel blomstervaser, oppå TV-en. Ikke plasser TV-en på et fuktig eller støvete sted eller i et rom med damp eller røyk (i nærheten av komfyr eller luftfukter) for å unngå brann, elektrisk støt eller deformasjon. Ikke kok vann, ha på varme, lag nudler eller bruk myggspiral i nærheten av TV-en.
- **Tilstander:**

Ikke bruk TV-en når hendene dine er våte, når dekselet er åpent eller med tilbehør som ikke er autorisert av produsenten. Dersom det blir tordenvær, må du koble fra strømkabelen og strømuttaket. Ikke monter TV-en på et område som ikke er avstengt. Dersom man ikke følger disse instruksene, kan det føre til personskader eller at gjenstander skader TV-en.
- **Skade på TV-skjermen**

Ikke kast gjenstander mot TV-en, ellers kan skjermen bli ødelagt av treffet og kan forårsake stor skade. Dersom overflaten til TV-en blir skadet, må du ikke ta på TV-en før strømkabelen er tatt ut. Dette er for å unngå elektrisk støt.
- **Driftsforhold:**

Driftstemperatur: 0~40 °C. Oppbevaringstemperatur: -15~45 °C. Relativ luftfuktighet: <80 %.

Forholdsregler
- Se på TV i passende belysning. Det kan være skadelig for øynene å se på TV i utilstrekkelig belysning i lengre perioder.
- Skjermen og dekselet blir varmt når TV-en jobber. Dette er vanlig.
- Støtter ikke dekoding av DTS-CD-bitstream fra HDMI IN.

Bruk og renhold av skjermen/dekselet til TV-en
Forsikre deg om at strømkabelen er koblet fra strømuttaket før du rengjør LED-TV-en. Vær oppmerksom på følgende forholdsregler for å unngå at dekselets materiell svekkes, eller at skjermens belegg blir slitt.
- Tørk med en myk klut for å fjerne støv på overflaten av skjermen/dekselet. Er det fremdeles støvete, kan du tørke med en myk klut som har blitt fuktet med et mildt rengjøringsmiddel.
- Ikke sprøyt vann eller rengjøringsmiddel direkte på TV-en. Det kan dryppe ned til skjermfestet eller til utvendige deler og føre til tekniske feil.
- Ikke bruk skurefiller, alkaliske/syrebaserte rengjøringsmidler, skurepulver eller flyktige væsker, for eksempel alkohol, flyktige oljer, fortynningsmidler eller insektmidler. Skjermens overflate og dekselets materiell kan bli skadet ved bruk av de ovennevnte materialene eller ved langvarig kontakt med gummi- eller vinylprodukter. Det er anbefalt å rengjøre ventilasjonskanalene jevnlig for å sikre ordentlig ventilasjon.
- Flytt sakte på TV-en når vinkelen skal justeres for å unngå at TV-en flytter på seg eller sklir ut av festet.

RoHS samtykke – EU
Xiaomi-produkter solgt i EU, innfrir kravene i henhold til forskrift 2011/65/EU og den påfølgende tilpassede forskriften (EU) 2015/863 om begrensninger i bruk av visse farlige stoffer i elektrisk og elektronisk utstyr

Forenklet versjon av EU-samsvarserklæringen
Beijing Xiaomi Electronics Co.,Ltd erklærer herved at radioutstyret av typen Xiaomi TV er i samsvar med forskrift 2014/53/EU.
Hele teksten fra EU-samsvarserklæringen er tilgjengelig på følgende Internett-adresse:
http://www.mi.com/global/service/support/declaration.html

RF-frekvens og -styrke
Denne enheten tilbyr følgende frekvensbånd kun i EU-områder og maksimal radiofrekvensenergi
Bluetooth: 20 dBm
Wi-Fi 2.4 GHz band: 20 dBm
Wi-Fi 5 GHz: 5150 to 5250MHz: 23 dBm, 5250 to 5350 MHz: 20 dBm, 5470 to 5725 MHz: 20 dBm, 5725 to 5850 MHz: 14 dBm.
Denne enheten kan brukes i alle medlemsland i EU.
Følg nasjonale og lokale forskrifter der enheten brukes.
Denne enheten er begrenset til innendørs bruk bare når den brukes i frekvensområdet mellom 5250 og 5350 MHz i:
AT,BE,BG,HR,CY,CZ,DK,EE,FI,FR,DE,EL,HU,IE,IT,LV,LT,LU,MT,NL,PL,PT,RO,SK,SI,ES,SE,UK,UK(NI),IS,LI,NO,CH,TR.
I henhold til artikkel 10.2 i forskrift 2014/53/EU (RED) kan denne enheten brukes i minst ett medlemsland uten å bryte de gjeldende kravene om bruk av frekvensbånd.



Returner produktet til et nærliggende autorisert innsamlingssenter eller til registrert personell for demontering eller resirkulering når du kaster produktet, for resirkuleringsformål og for å forenkle effektiv utnyttelse av ressurser.

Dette betyr søppeldunk-symbolet: Ikke kast elektronisk avfall i søppeldunker for husholdningsavfall. Denne typen avfall er farlig for naturen og må resirkuleres på en spesiell måte.

Slik kaster du produktet
Ta det med til det nærmeste servicesenteret til et Xiaomi-autorisert byrå. Instruksjoner for håndtering av produktet før og etter bruk og hva du bør og ikke bør gjøre med tanke på håndtering av produktet:

Dette bør du gjøre:
a. Se alltid etter informasjon i katalogen som følger med produktet for å få informasjon om håndtering av utrangerte produkter.
b. Sørg for at kun autoriserte gjenvinningstjenester reparerer og behandler de elektroniske produktene dine.
c. Ring alltid til autoriserte gjenvinningstjenester for elektronisk avfall for å kaste produkter som har nådd slutten av levetiden.
d. Lever alltid de brukte elektroniske produktene, batteriene eller andre tilbehørene dine hos det nærmeste autoriserte innsamlingssenteret/-punktet for elektronisk avfall når de har nådd slutten av levetiden.
e. Der det er mulig eller som instruert må du sortere emballasjematerialet i henhold til ansvarlige alternativer for avfallshåndtering og sortering for resirkulering.

Dette bør du ikke gjøre:
a. Ikke ta de elektroniske produktene fra hverandre på egen hånd.
b. Ikke kast elektronikk i søppeldunker med "ikke kast"-skilt.
c. Ikke gi elektronisk avfall til uformelle og uorganiserte sektorer som lokale skraphandlere/skrotplukkere.

Veggfeste
For å sikre ordentlig ventilasjon og for å unngå oppsamling av støv eller smuss:
- Ikke heng TV-en opp flatt, opp-ned, bak-fram eller sidelengs.
- Ikke sett TV-en på en hylle, et teppe, en seng eller et skap.
- TV-en må ikke tildekkes med tekstiler (for eksempel gardiner) eller andre materialer (for eksempel aviser).
- Fremoverlent oppheng er forbudt.
- Skruens diameter og lengde kan variere avhengig av veggmonteringsmodellen. Bruk av ikke-spesialiserte skruer kan føre til at TV-en faller ned og får intern skade.

Boltene som brukes til å feste TV-en og veggfestet må oppfylle følgende krav:	
L32MB-FAEU	Kvantitet: 4; Tråd: M4; Lengde: 8 mm.

Spesifikasjoner

Modell	L32MB-FAEU
Strømforbruk	50W
Skjermstørrelse	80cm
Skjermoppløsning	1366x768
Elektrisk spenning	200-240V~ 50/60Hz
Oppdateringshastighet	60Hz
CPU	Quad-core CA53
RAM	1.5GB
Flashminne	8GB
Grafikkprosessor	Mali G31 MP2
Wi-Fi	2.4G/5GHz
Bluetooth	BT 5.0
Lydformat	FLAC; AAC; OGG; Dolby Audio; DTS-HD, Virtual X
Videoformat	MPEG 1/2; H.263; H.264; H.265; VP8; VP9;AV1

*Illustrasjoner er kun til referanse. Se det faktiske produktet.

Dansk

Vigtige forholdsregler

Installation
- Tv'et skal installeres i nærheden af en stikkontakt, der nemt kan tilsluttes og tages ud.
- Hvis du vil installere et tv-vægbeslag, anbefaler vi, at du bruger et godkendt tv-vægbeslag.
- Skruernes diameter og længde varierer afhængigt af vægmonteringsmodellen. Hvis du ikke bruger de korrekte skruer, kan tv'et falde ned eller forårsage intern skade.

Flytning
- Frakobl alle kabler, før du flytter tv'et.
- Et stort tv kræver 2 eller flere personer for at flytte det sikkert. Undgå at presse på LED-panelet, når du flytter tv'et. Undgå at ryste tv'et eller udsætte det for kraftige vibrationer.
- Når du flytter tv'et til et nyt sted eller foretager reparationer, skal du pakke tv'et med den originale æske og emballage.

Ventilation
- Tildæk ikke ventilationshullerne, og indsæt ikke genstande i kabinettet.
- Der skal være plads til ventilation omkring tv'et.

AC-strømkabel
Brug strømkablet og stikkontakten i henhold til nedenstående instruktioner for at undgå brand, elektrisk stød, beskadigelse eller personskade:
- Sæt stikket helt i stikkontakten.
- Brug tv'et med en 200-240 V AC-strømforsyning.
- Når du tilslutter kabler, skal strømkablet af sikkerhedsmæssige årsager tages ud af stikkontakten. Pas på ikke at snuble over kablerne.
- Før du udfører arbejde eller flytter tv'et, skal du tage strømkablet ud af stikkontakten.
- Hold strømkablet væk fra varme.
- Tag strømstikket ud, og rengør det regelmæssigt. Hvis stikket er dækket af støv og har vanddamp, kan dets isoleringskvalitet forringes og forårsage brandfare.
- Undgå at klemme, bøje, modificere eller vride AC-strømkablet for meget, da ledningerne ellers kan blive blotlagte eller ødelagte.
- Der må ikke placeres tunge genstande på strømkablet.
- Træk ikke i strømkablet, når du frakobler strømmen.
- Slut ikke for mange enheder til den samme stikkontakt.
- Brug ikke uegnede stikkontakter.

Børn
- Placer små genstande uden for børns rækkevidde for at undgå, at de sluger små dele.

Ekstraudstyr
- Hold tilbehør eller andre enheder, der udsender elektromagnetisk stråling, i afstand fra tv'et for at undgå billedforvrængning eller -støj.

I tilfælde af følgende problemer ...
- Strømkablet er beskadiget.
- Stikkontakten er ikke egnet.
- Tv'et er beskadiget på grund af fald eller stød.
- Væske eller en fast genstand er faldet ned i kabinettet gennem en udgang.

Sluk for tv'et, og tag strømkablet ud med det samme, og kontakt Xiaomis reparationscenter for at få et kvalificeret servicepersonale til at undersøge det nærmere.

Stabilitetsrisiko
Tv-apparatet kan vælte og forårsage alvorlig personskade eller dødsfald.
Placer aldrig et tv-apparat et ustabilt sted. Et tv-apparat kan vælte og forårsage alvorlig personskade eller dødsfald. Mange skader, især hos børn, kan undgås ved at tage enkle forholdsregler som f.eks.:
- Brug ALTID skabe eller standere eller monteringsmetoder, der anbefales af producenten af tv-apparatet.
- Brug ALTID møbler, der kan bære tv-apparatet sikkert.
- Sørg ALTID for, at tv-apparatet ikke hænger ud over kanten af det bærende møbel.
- Oplys ALTID børn om farerne ved at klatre op på møbler for at nå tv-apparatet eller dets betjeningsanordninger.
- Før ALTID ledninger og kabler, der er sluttet til tv-apparatet, så personer ikke falde over dem eller trække i dem.
- Placer ALDRIG et tv-apparat på et ustabilt sted.
- Tv-apparatet må ALDRIG placeres højt oppe på møbler (f.eks. skabe eller bogreoler) uden at fastgøre både møblet og tv-apparatet til et passende underlag.
- Placer ALDRIG tv-apparatet på stof eller andet materiale, der kan anbringes mellem tv-apparatet og det bærende møbel.
- Placer ALDRIG genstande, der kan friste børn til at klatre, f.eks. legetøj og fjernbetjeninger, på tv-apparatet eller på det møbel, hvor tv-apparatet er placeret.

Hvis det eksisterende tv-apparat skal beholdes og placeres et andet sted, skal der tages højde for de samme forholdsregler som ovenfor.

Begrænsninger for brug
Installer/brug ikke tv'et på, i og under følgende placeringer, omgivelser eller forhold, da tv'et ellers kan gå i stykke og forårsage brand, elektrisk stød, skade eller kvæstelser.
- **Placeringer:**

Udendørs (i direkte sollys), ved havet, på et skib eller et andet fartøj, inde i en bil, på en medicinsk institution, på et ustabilt underlag, i nærheden af vand eller på et sted, der er udsat for regn, fugt eller skimmel. Hvis tv'et placeres i et omklædningsrum i en svømmehal eller spa, kan det blive beskadiget af sulfid, som findes i luften.
- **Omgivelser:**

Varme, fugtige eller støvede steder, steder, hvor der kan trænge insekter ind, steder, der kan blive udsat for mekanisk stød, i nærheden af brændbare genstande (f.eks. stearinlys). Tv'et må ikke udsættes for dryp eller vandstænk, og der må ikke placeres genstande, der indeholder væske som f.eks. blomstervaser oven på tv'et. Placer ikke tv'et på et fugtigt eller støvet sted eller i et rum med damp eller dampe (i nærheden af et komfur eller en luftfugter), da der ellers er risiko for brand, elektrisk stød eller deformation. Kog ikke vand, opvarm ikke mad, og brug ikke mygspiraler i nærheden af tv'et.
- **Forhold:**

Brug ikke tv'et, hvis dine hænder er våde, hvis kabinettet er åbent, eller med tilbehør, der ikke er godkendt af producenten. I tilfælde af tordenvejr skal du frakoble tv'et fra strømkablet og tage kablet ud af stikkontakten. Installer ikke tv'et udendørs. Hvis disse betingelser ikke overholdes, kan det medføre personskade eller beskadigelse eller få genstande til at ramme tv'et.
- **Beskadigelse af TV-skærmen**

Smid ikke genstande ind mod tv'et, da skærmen ellers kan gå i stykker pga. stød og forårsage alvorlig personskade. I tilfælde af beskadigelse af tv'ets overflade må du ikke røre ved tv'et, før strømkablet er taget ud af stikkontakten, da der ellers kan opstå elektrisk stød.
- **Driftsbetingelser:**

Driftstemperatur: 0-40°C, opbevaringstemperatur: -15-45°C, relativ luftfugtighed: <80 %.

Forholdsregler
- Se tv under passende lysforhold. Hvis du ser tv i utilstrækkeligt lys eller i længere perioder, kan det beskadige dit syn.
- Skærmen og kabinettet bliver varme, når tv'et arbejder. Dette er normalt.
- Understøtter ikke afkodning af DTS-CD bitstream, der kommer ind fra HDMI IN.

Brug og rengøring af skærmen/kabinettet på TV'et.
Før du rengør LED-tv'et, skal du sørge for, at strømkablet er taget ud af stikkontakten. Følgende forholdsregler skal overholdes for at undgå nedbrydning af kabinettets materialer eller korrosion af skærmens belægning.
- Tør skærmens/kabinettets overflade af med en blød klud for at fjerne støv. Hvis der stadig er støv, skal du aftørre med en blød klud, der er fugtet med et mildt rengøringsmiddel.
- Sprøjt ikke vand eller rengøringsmiddel direkte på tv'et. Det kan dryppe ned i bunden af skærmen eller eksterne dele og forårsage funktionsfejl.
- Brug ikke skurepuder, alkaliske/sure rengøringsmidler, skurepulver eller flygtige væsker som f.eks. alkohol, flygtige olier, fortyndere eller insekticider. Brug af ovennævnte materialer eller længerevarende kontakt med gummi- eller vinylprodukter kan beskadige skærmens overflade og kabinettets materialer. Det anbefales, at du rengør ventilationsåbningerne regelmæssigt for at sikre korrekt ventilation.
- Når du justerer vinklen på tv'et, skal du bevæge tv'et forsigtigt for at undgå, at det bevæger sig eller glider ud af soklen.

RoHS-overensstemmelse – EU
Xiaomi-produkter, der sælges i EU, opfylder kravene i direktiv 2011/65/EU og dets senere ændringsdirektiv (EU) 2015/863 om begrænsning af brugen af visse farlige stoffer i elektrisk og elektronisk udstyr

Forenklet EU-overensstemmelseserklæring
Beijing Xiaomi Electronics Co.,Ltd erklærer hermed, at radioudstyrstypen Xiaomi TV er i overensstemmelse med direktiv 2014/53/EU.
Den fulde tekst af EU-overensstemmelseserklæringen kan findes på følgende adresse:
http://www.mi.com/global/service/support/declaration.html

RF-frekvens og effekt
Denne enhed har kun følgende frekvensbånd i EU-områder og maksimal radiofrekvenseffekt
Bluetooth: 20 dBm
Wi-Fi 2.4 GHz band: 20 dBm
Wi-Fi 5 GHz: 5150 to 5250MHz: 23 dBm, 5250 to 5350 MHz: 20 dBm, 5470 to 5725 MHz: 20 dBm, 5725 to 5850 MHz: 14 dBm.
Denne enhed kan anvendes i alle EU-medlemslande.
Overhold de nationale og lokale bestemmelser på det sted, hvor enheden bruges.
Enheden må kun bruges indendørs, når den opererer i frekvensområdet 5250 til 5350 MHz i:
AT,BE,BG,HR,CY,CZ,DK,EE,FI,FR,DE,EL,HU,IE,IT,LV,LT,LU,MT,NL,PL,PT ,RO,SK,SI,ES,SE,UK,UK(NI),IS,LI,NO,CH,TR.
I overensstemmelse med artikel 10.2 i direktiv 2014/53/EU (RED) kan denne enhed betjenes i mindst én medlemsstat uden at krænke gældende krav til brug af radiofrekvenser.

Du bedes returnere dette produkt til en nærliggende autoriseret affaldsgenvindingsvirksomhed, når dette produkt skal bortskaffes for en effektiv udnyttelse af ressourcerne.

Hvad betyder affaldsbeholdersymbolet? Symbolet angiver, at du ikke må bortskaffe dit elektroniske affald i kommunale affaldsbeholdere. Det skyldes, at dette affald er farligt i naturen og skal genbruges på en særlig måde.

Sådan bortskaffes produktet
Medbring produktet til det nærmeste servicecenter, der er autoriseret af Xiaomi. Instruktioner i håndtering af produktet under og efter brug samt tips og tricks til håndtering af produktet

Det skal du gøre:
a. Se altid efter oplysninger i kataloget med dit produkt vedrørende håndtering af udstyr.
b. Sørg for, at kun autoriserede affaldsgenvindingsvirksomheder reparerer og håndterer dine elektroniske produkter.
c. Kontakt altid autoriserede affaldsgenvindingsvirksomheder for at bortskaffe produkter, der har nået slutningen af deres levetid.
d. Aflever altid brugte elektroniske produkter, batterier eller tilbehør, som har nået slutningen af deres levetid, på din nærmeste autoriserede genbrugsstation.
e. Når det er muligt eller angivet, skal emballagematerialet separeres i overensstemmelse med de ansvarlige muligheders anvisninger og sorteres med henblik på genanvendelse.

Undlad at gøre følgende:
a. Afmonter ikke elektroniske produkter på egen hånd.
b. Smid ikke elektronik med skiltet "Må ikke bortskaffes" i kommunale affaldsbeholdere.
c. Indlever ikke elektronisk affald til uformelle og uorganiserede steder som lokale skrotforhandlere.

Vægmontering
Overhold følgende anvisninger for at sikre korrekt ventilation og forhindre ophobning af støv eller snavs:
- Tv'et må ikke monteres fladt, på hovedet, omvendt eller på siden.
- Tv'et må ikke placeres på en hylde, et tæppe, en seng eller et skab.
- Tildæk ikke tv'et med stof (f.eks. gardiner) eller andre materialer (f.eks. aviser).
- Foroverlænet affjedring er forbudt.
- Skruernes diameter og længde kan variere afhængigt af vægbeslagsmodellen. Brug af ikke-specialiserede skruer kan resultere i, at tv'et falder ned og beskadiges indvendigt.

De bolte, der bruges til at fastgøre tv'et og vægbeslaget, skal opfylde følgende krav:	
L32MB-FAEU	Antal: 4; gevind: M4; længde: 8 mm.

Specifikationer

Model	L32MB-FAEU
Strømforbrug	50W
Skærmstørrelse	80cm
Skærmopløsning	1366x768
Spænding	200-240V~ 50/60Hz
Opdateringshastighed	60Hz
CPU	Quad-core CA53
RAM	1.5GB
Flash-lagring	8GB
Grafikprocessor	Mali G31 MP2
Wi-Fi	2.4G/5GHz
Bluetooth	BT 5.0
Lydformater	FLAC; AAC; OGG; Dolby Audio; DTS-HD, Virtual X
Videoformater	MPEG 1/2; H.263; H.264; H.265; VP8; VP9;AV1

*Illustrationer er kun til reference Se det faktiske produkt.

Важни предпазни мерки

Монтаж
- Телевизорът трябва да бъде монтиран близо до контакт за променлив ток, от който може лесно да се включва и изключва.
- Ако възнамерявате да монтирате стойка за телевизор за стена, препоръчваме Ви да използвате одобрена стойка за телевизор за стена.
- Диаметърът и дължината на винтовете ще варират в зависимост от модела на стойката за стена. Ако не използвате правилните винтове, телевизорът може да падне или това да доведе до вътрешна повреда.

Преместване
- Изключете всички кабели, преди да премествате телевизора.
- Ако телевизорът е голям, се нуждаете от 2-ма или повече души, за да го преместите безопасно. Избягвайте да прилагате натиск върху LED панела, когато премествате телевизора. Избягвайте да разклащате телевизора или да го излагате на прекомерни вибрации.
- При преместване на телевизора на ново място или за извършване на ремонт опаковайте телевизора, като използвате оригиналната кутия и опаковъчните материали.

Вентилация
- Не покривайте вентилационните отвори и не поставяйте предмети в корпуса.
- Осигурете пространство за вентилация около телевизора.

Захранващ кабел за променлив ток
Използвайте захранващия кабел за променлив ток и контакта според инструкциите по-долу, за да избегнете пожар, токов удар, повреда или нараняване:
- Поставете щепсела докрай в контакта за променлив ток.
- Използвайте телевизора с 200 – 240 V източник на променлив ток.
- Когато свързвате кабели, захранващият кабел за променлив ток трябва да бъде изключен от контакта от съображения за безопасност. Внимавайте да не се спънете в кабелите.
- Преди да извършвате работа с телевизора или да го премествате, изключете захранващия кабел от променливотоковия контакт.
- Дръжте захранващия кабел за променлив ток далеч от топлина.
- Изважайте щепсела от контакта и го почиствайте редовно. Ако щепселът е покрит с прах и има водни изпарения, качеството на изолацията му може да се влоши, създавайки риск от пожар.
- Избягвайте прекомерно прищипване, огъване, модифициране или усукване на захранващия кабел, в противен случай кабелите може да се оголят или повредят.
- Не поставяйте тежки предмети върху захранващия кабел.
- Не дърпайте захранващия кабел, когато изключвате захранването.
- Не свързвайте твърде много устройства към един и същ контакт за променлив ток.
- Не използвайте неподходящи електрически контакти за променлив ток.

Деца
- Съхранявайте малки предмети на места, недостъпни за деца, за да избегнете поглъщане.

Допълнителни елементи
- Дръжте допълнителните аксесоари или всякакви устройства, които излъчват електромагнитно излъчване, далеч от телевизора, за да избегнете изкривяване на изображението или шум.

В случай на следните проблеми...
- Захранващият кабел за променлив ток е повреден.
- Променливотоковият контакт не е подходящ.
- Телевизорът е повреден поради падане или удар.
- Някаква течност или твърд предмет е попаднал в корпуса през някой отвор.

Моля, изключете телевизора и незабавно извадете захранващия кабел от контакта и се свържете с центъра за ремонт на Xiaomi за квалифициран сервизен персонал, който да провери проблема.

Опасност, свързана със стабилността –
телевизорът може да падне, което може да доведе до сериозно нараняване или смърт.
Никога не поставяйте телевизора на нестабилно място.
Телевизорът може да падне, което може да доведе до сериозно нараняване или смърт. Много наранявания, особено при деца, могат да бъдат избегнати чрез предприемане на прости предпазни мерки, като например:
- ВИНАГИ използвайте шкафове, стойки или методи за монтаж, препоръчани от производителя на телевизора.
- ВИНАГИ използвайте мебели, които могат безопасно да поддържат телевизора.
- ВИНАГИ се уверявайте, че телевизорът не е надвиснал над ръба на опорната мебел.
- ВИНАГИ разяснявайте на децата опасностите от катерене по мебелите, за да достигнат до телевизора или неговите бутони за управление.
- Винаги прокарвайте кабелите, свързани с телевизора, така че да не може някой да се спъне в тях, да бъдат издърпани или хванати.
- НИКОГА не поставяйте телевизора на нестабилно място.
- НИКОГА не поставяйте телевизора върху високи мебели (например шкафове или рафтове за книги), без да закрепите мебелите и телевизора към подходяща опора.
- НИКОГА не поставяйте телевизора върху плат или други материали, които могат да се намират между телевизора и опорните мебели.
- НИКОГА не поставяйте предмети, които могат да подтикнат децата да се катерят, като например играчки и дистанционни управления, върху горната част на телевизора или върху мебелите, върху които е поставен телевизорът.

Ако съществуващият телевизор ще бъде запазен и преместен, трябва да се приложат същите съображения, както по-горе.

Ограничения за употреба
Не монтирайте/използвайте телевизора на следните места, среди или условия, в противен случай телевизорът може да не работи и да причини пожар, токов удар, повреда или наранаване.
- **Места:**

На открито (на пряка слънчева светлина), край морето, на кораб или друг плавателен съд, в кола, в лечебно заведение, на нестабилно място, до вода или на място, изложено на дъжд, влага или мъгъл. Ако телевизорът е поставен в съблекалнята на обществена баня или спа център, той може да се повреди от сулфида във въздуха.
- **Заобикаляща среда:**

Горещи, влажни или прашни места; места, където могат да влязат насекоми; места, които могат да бъдат изложени на механичен удар; до запалими предмети (като свещи).
Телевизорът не трябва да бъде изложен на капки или пръски вода и не поставяйте предмети, съдържащи течност, като вази за цветя върху телевизора. Не поставяйте телевизора на влажно или прашно място или в помещение с пара или изпарения (близо до котлон или овлажнител), за да избегнете пожар, токов удар или деформация. Не загрявайте вода до кипене, не загрявайте, не гответе макаронени изделия и не използвайте спирали срещу комари близо до телевизора.
- **Условия:**

Не използвайте телевизора, когато ръцете Ви са мокри, когато корпусът е отворен или с аксесоари, които не са одобрени от производителя. В случай на гръмотевична буря изключете телевизора от захранващия кабел и от контакта. Не монтирайте телевизора на открити пространства. Несъвместимо с тези условия може да доведе до телесни наранявания или щети или да позволи на предмети да удрят телевизора.
- **Повреда на екрана на TV**

Не хвърляйте никакви предмети към телевизора, в противен случай екранът може да се счупи от удара и да причини сериозни наранявания. В случай на повреда на повърхността на телевизора не докосвайте телевизора, преди захранващият кабел да бъде изваден, в противен случай може да възникне токов удар.
- **Работни условия:**

Работна температура: 0°C – 40°C; Температура на съхранение: –15°C – 45°C; Относителна влажност: < 80%.

Предпазни мерки
- Гледайте телевизия при подходящи условия на осветление. Гледането на телевизия при недостатъчна светлина или за продължително време може да увреди зрението Ви.
- Екранът и корпусът ще се нагорещят, когато телевизорът работи. Това е нормално.
- Не поддържа декодирането на DTS-CD битов поток, идващ от HDMI IN.

Използване и почистване на екрана/корпуса на TV
Преди да почистите LED телевизора, уверете се, че захранващият кабел за променлив ток е изключен от контакта. За да избегнете влошаване на материалите на корпуса или корозия на покритието на екрана, моля, спазвайте следните предпазни мерки.
- Използвайте мека кърпа, за да премахнете праха по повърхността на екрана/корпуса. Ако все още има прах, избършете с мека кърпа, навлажнена с мек почистващ препарат.
- Не пръскайте вода или почистващ препарат директно върху телевизора. Може да прокапе в основата на екрана или външните части, причинявайки неизправност.
- Не използвайте абразивни гъби, алкални/киселинни почистващи препарати, пудра за почистване или летливи течности, като алкохол, летливи масла, разредители или инсектициди. Използването на горепосочените материали или продължителен контакт с гумени или винилови продукти може да причини повреда на повърхността на екрана и материалите на корпуса. Препоръчително е редовно да почиствате вентилационните отвори, за да осигурите добра вентилация.
- Когато регулирате ъгъла на телевизора, бавно преместете телевизора, за да предотвратите преместването или изпълзяването му от основата.

Съответствие с Директивата за ограничението на опасните вещества (RoHS) – Европейски съюз
Продуктите на Xiaomi, продавани в Европейския съюз, отговарят на изискванията на Директива 2011/65/ЕС и нейните последващи изменения Директива (ЕС) 2015/863 относно ограничаването на употребата на определени опасни вещества в електрическо и електронно оборудване

Опростена Декларация за съответствие на ЕС
С настоящото Beijing Xiaomi Electronics Co.,Ltd декларира, че радиооборудването тип Xiaomi TV е в съответствие с Директива 2014/53/ЕС.
Пълният текст на декларацията за съответствие на ЕС е достъпен на следния интернет адрес:
http://www.mi.com/global/service/support/declaration.html

Радиочестота и мощност
Това устройство предлага следните честотни ленти само в зоните на ЕС и максимална мощност на радиочестотите
Bluetooth: 20 dBm
Wi-Fi 2.4 GHz band: 20 dBm
Wi-Fi 5 GHz: 5150 to 5250MHz: 23 dBm, 5250 to 5350 MHz: 20 dBm, 5470 to 5725 MHz: 20 dBm, 5725 to 5850 MHz: 14 dBm.
Това устройство може да се използва във всички държави — членки на ЕС. Спазвайте националните и местните разпоредби, когато устройството се използва. Това устройство е ограничено само за употреба на закрито, когато работи в честотния диапазон от 5250 до 5350 MHz в:
AT,BE,BG,HR,CY,CZ,DK,EE,FI,FR,DE,EL,HU,IE,IT,LV,LT,LU,MT,NL,PL,PT,RO,SK,SI,ES,SE,UK,UK(NI),IS,LI,NO,CH,TR.
В съответствие с Член 10.2 от Директива 2014/53/ЕС (RED) това устройство може да се използва в поне една държава членка, без да се нарушават приложимите изисквания за използването на радиочестотния спектър.



За целите на рециклирането, за да се улесни ефективното използване на ресурсите, моля, върнете този продукт в близкия оторизиран събирателен център, регистриран демонтажник или персонал за рециклиране, когато изхвърляте този продукт.
Какво означава символът „кошче на колела": Символът казва да не изхвърляте електронните си отпадъци в кошчетата за събиране на битови отпадъци. Това е така, защото тези отпадъци са опасни по природа и трябва да бъдат рециклирани по специален начин.

Как да изхвърлите този продукт
Занесете го до най-близкия сервиз на оторизиран представител на Xiaomi. Инструкции за боравене с продукта по време на и след употребата му и какво трябва и не трябва да се прави по отношение на боравене с продукта;

Трябва:
а. Винаги търсете информация в каталога с Вашия продукт за справяне с оборудването след края на експлоатационния му живот.
б. Уверете се, че само оторизиран персонал за рециклиране ремонтира и работи с Вашите електронни продукти.
в. Винаги се обаждайте на оторизирани предприятия за рециклиране на електронни отпадъци, за да изхвърлите продуктите, които са с изтекъл експлоатационен живот.
г. Винаги изхвърляйте използваните електронни продукти, батерии или всякакви аксесоари, когато достигнат края на експлоатационния си живот в най-близкия оторизиран център за събиране на електронни отпадъци/пункт за събиране.
д. Където е възможно или според инструкциите, отделете опаковъчния материал според опциите за отговорно изхвърляне на отпадъци и сортиране за рециклиране.

Не трябва:
а. Не разглобявайте сами своите електронни продукти.
б. Не изхвърляйте електронни продукти в кошчетата със знак „Не изхвърляйте".
в. Не давайте електронни отпадъци на неформални и неорганизирани сектори като местен търговец на скрап/вехтошари.

Монтаж на стена
За да осигурите добра вентилация и да предотвратите натрупването на прах или мръсотия:
- Не монтирайте телевизора плътно до стената, обърнат с главата надолу, обърнат към стената или настрани.
- Не поставяйте телевизора върху рафт, килим, легло или гардероб.
- Не покривайте телевизора с плат (като завеси) или други материали (като вестници).
- Наклонена наведена окачване е забранено.
- Диаметърът и дължината на винтовете може да варират в зависимост от модела на стойката за стена. Използването на винтове без специално предназначение може да доведе до падане на телевизора и вътрешни повреди.

Болтовете, използвани за закрепване на телевизора и стойката за стена, трябва да отговарят на следните изисквания:	
L32MB-FAEU	Количество: 4; Резба: M4; Дължина: 8 mm.

Спецификации

Модел	L32MB-FAEU
Консумация на енергия	50W
Размер на екрана	80cm
Резолюция на екрана	1366x768
Напрежение	200-240V~ 50/60Hz
Честота на опресняване	60Hz
CPU	Quad-core CA53
RAM	1.5GB
Флашпамет	8GB
Графичен процесор	Mali G31 MP2
Wi-Fi	2.4G/5GHz
Bluetooth	BT 5.0
Аудио формати	FLAC; AAC; OGG; Dolby Audio; DTS-HD, Virtual X
Видео формати	MPEG 1/2; H.263; H.264; H.265; VP8; VP9;AV1

* Илюстрациите са само за справка. Моля, разгледайте действителния продукт.

Türkçe

Önemli önlemler

Kurulum
- TV, fişinin kolaylıkla takılıp çıkartılabileceği bir AC elektrik prizinin yakınına kurulmalıdır.
- TV için bir duvara montaj parçası kurmayı planlıyorsanız onaylanmış bir TV duvara montaj parçası kullanmanızı öneririz.
- Vidaların çap ve uzunlukları duvara montaj parçasının modeline göre değişiklik gösterecektir. Doğru vidaların kullanılmaması halinde TV düşebilir veya TV'nin içerisinde hasar meydana gelebilir.

Taşıma
- TV'yi taşımadan önce tüm kablo bağlantılarını kesin.
- Büyük TV'lerin güvenli şekilde taşınması için 2 veya daha fazla kişi gerekir. TV'yi taşırken LED paneline baskı uygulamaktan kaçının. TV'yi sarsmaktan veya aşırı titreşime maruz bırakmaktan kaçının.
- TV'yi yeni bir konuma alırken veya onarım işlemlerini gerçekleştirmek üzere taşırken orijinal kutu ve ambalaj malzemelerini kullanarak TV'yi paketleyin.

Havalandırma
- Havalandırma deliklerini kapatmayın veya cihazın kasasına herhangi bir cisimle müdahale etmeyin.
- TV'nin etrafında havalandırma için alan bırakın.

AC güç kablosu

Yangın, elektrik çarpması, hasar veya kişisel yaralanmaları engellemek için AC güç kablosunu ve prizi aşağıda belirtilen talimatlara göre kullanın:
- Fişi, AC prizine tamamıyla yerleştirin.
- TV için 200-240 V gerilime sahip AC güç kaynağı kullanın.
- Kabloları bağlarken AC güç kablosu, güvenlik nedenleriyle prizden çıkartılmalıdır. Kablolara takılmamaya dikkat edin.
- Herhangi bir çalışma gerçekleştirmeden veya TV'yi taşımadan önce AC güç kablosunun AC elektrik prizi ile olan bağlantısını kesin.
- AC güç kablosunu ısıdan uzak tutun.
- AC güç fişini düzenli olarak prizden çekerek temizleyin. Tozla kaplanması veya su buharına maruz kalması halinde fişin yalıtım kalitesi bozulabilir ve bunun sonucunda yangın riski oluşabilir.
- AC güç kablosunu aşırı derecede sıkıştırmatan, eğmekten, bükmekten veya değiştirmekten kaçının. Aksi takdirde içerisindeki kablolar oraya çıkabilir veya kırılabilir.
- AC güç kablosunun üzerine ağır cisimler koymayın.
- Güç bağlantısını keserken AC güç kablosunu çekmeyin.
- Aynı AC elektrik prizine çok fazla cihaz bağlamayın.
- Uygun olmayan AC elektrik prizlerini kullanmayın.

Çocuklar
- Yutmalarını engellemek için küçük cisimleri çocukların ulaşamayacağı yerlerde saklayın.

İsteğe bağlı ürünler

Görüntü bozulmalarını veya parazitleri önlemek için elektromanyetik radyasyon yayan tüm cihazları veya isteğe bağlı aksesuarları TV'den uzak tutun.

Aşağıda belirtilen sorunları yaşamanız halinde...
- AC güç kablosu hasar gördüyse.
- AC elektrik prizi cihaz için uygun değilse.
- TV düşme veya çarpma nedeniyle hasar gördüyse.
- Bir girişten kasanın içerisine herhangi bir katı veya sıvı cismin girmesi.

Lütfen derhal TV'nizi kapatıp AC güç kablosunu prizden çıkarın ve Xiaomi onarım merkeziyle iletişime geçerek kalifiye servis çalışanlarının TV'yi kontrol etmesini sağlayın.

Denge Tehlikesi

Televizyon seti düşerek ciddi fiziksel yaralanmaya veya ölüme neden olabilir. Televizyon setini asla sabit olmayan bir konuma yerleştirmeyin. Televizyon seti düşerek ciddi fiziksel yaralanmaya veya ölüme neden olabilir. Özellikle çocuklara yönelik olmak üzere, birçok yaralanmadan aşağıdaki gibi basit önlemler alınarak kaçınılabilir:
- HER ZAMAN televizyon setinin üreticisi tarafından önerilen dolapları, stantları veya montaj yöntemlerini kullanın.
- HER ZAMAN televizyon setini güvenli bir şekilde destekleyebilecek mobilyalar kullanın.
- HER ZAMAN televizyon setinin destekleyici mobilyaların kenarından çıkmadığından emin olun.
- HER ZAMAN televizyon setine veya kontrollerine ulaşmak için mobilyaların üzerine tırmanmanın tehlikeleri hakkında çocukları eğitin.
- HER ZAMAN yönlendirici kablolarını ve diğer kabloları televizyonunuza bağlayın. Böylece kablolara takılmaz, kabloları çekemez veya tutamazsınız.
- ASLA televizyon setini sabit olmayan bir konuma yerleştirmeyin.
- ASLA mobilyayı ve televizyon setini uygun bir desteğe sabitlemeden televizyon setini uzun bir mobilyaya (örneğin bir dolaba veya kitaplığa) yerleştirmeyin.
- ASLA televizyon setini, bir bezin veya televizyon seti ile destekleyici mobilyalar arasında bulunabilecek başka malzemelerin üzerine koymayın.
- ASLA oyuncaklar ve uzaktan kumandalar gibi çocukları tırmanmaya teşvik eden eşyaları televizyonun veya televizyonun yerleştirildiği mobilyaların üzerine koymayın. Mevcut televizyon setinin saklanması ve yerinin değiştirilmesi gerekiyorsa yukandaki maddelerin aynısı uygulanmalıdır.

Kullanıma ilişkin kısıtlamalar

TV'yi aşağıda belirtilen yer, ortam veya koşullarda kurmayın/kullanmayın. Aksi takdirde TV arızalanarak yangın, elektrik çarpması, hasar veya kişisel yaralanmalara neden olabilir.
- **Yerler:**

Açık hava (doğrudan güneş ışığı altında), deniz kenarı, gemi veya diğer deniz taşıtları, araba içi, sağlık kuruluşları, sabit olmayan zeminler, su kenarı ya da yağmur, nem veya küfe maruz kalan yerler. Halka açık hamam veya spaların soyunma odalarına yerleştirilmesi halinde TV, havadaki sülfür nedeniyle hasar görebilir.
- **Ortam:**

Sıcak, nemli veya tozlu ortamlar; böceklerin girebileceği yerler; mekanik darbelere açık yerler; (mum gibi) yanıcı cisimlerin yanı. TV su damlamalarına veya sıçramalarına maruz kalmamalıdır. Ayrıca çiçek vazosu gibi içerisinde su bulunan cisimleri TV'nin üzerine yerleştirmeyin. Yangın, elektrik çarpması ve deformasyon riskinden kaçınmak için TV'yi nemli veya tozlu bir yere ya da buhar veya duman bulunan ortamlara (fırın veya nemlendirici yanı) yerleştirmeyin. TV'nin yakınlarında su kaynatmayın, ısıtmayın, yemek pişirmeyin veya sinek kovar tütsü yakmayın.
- **Koşullar:**

TV'yi elleriniz ıslakken, kasası açıkken veya üretici tarafından izin verilmeyen aksesuarlarla birlikte kullanmayın. Şimşekli fırtınalarda TV'nin AC güç kablosu ve AC priz bağlantılarını kesin. TV'yi açık havada kurmayın. Bu koşullara uyulmaması halinde kişisel yaralanma veya hasar riski doğabilir ya da herhangi bir cisim TV'ye çarpabilir.
- **TV ekranının hasar görmesi**

TV'ye doğru hiçbir cisim fırlatmayın. Aksi takdirde ekran çarpma nedeniyle bozulabilir ve ciddi yaralanmalar meydana gelebilir. TV yüzeyinin hasar görmesi halinde AC güç kablosunu prizden çıkarmadan önce TV'ye dokunmayın. Aksi takdirde elektrik çarpması meydana gelebilir.
- **Çalışma koşulları:**

Çalışma sıcaklığı: 0°C~40°C; Saklama sıcaklığı: -15°C~45°C; Bağıl nem: <%80.

Önlemler
- TV'yi uygun aydınlatma koşullarında izleyin. Yetersiz ışıkla veya uzun süreler boyunca TV seyretmek gözlerinize zarar verebilir.
- TV çalışırken kasa ve ekran ısınacaktır. Bu normal bir durumdur.
- HDMI Girişinden gelen DTS-CD veri akışı için kod çözmeyi desteklemez.

TV ekranının/kasasının kullanılması ve temizliği

LED TV'yi temizlemeden önce AC güç kablosunun AC elektrik priziyle olan bağlantısını kesin. Kasa malzemelerinin yıpranmasını veya ekran kaplamasının aşınmasını engellemek için lütfen aşağıda belirtilen önlemleri alın.
- Ekran/kasa yüzeyindeki tozları yumuşak bir bezle silerek temizleyin. Yüzeyde toz kalması halinde hafif bir deterjanla ıslattığınız yumuşak bir bez kullanın.
- TV'nin üzerine doğrudan su veya deterjan püskürtmeyin. Bunlar, ekranın altına veya dış parçalara damlayarak arızalara neden olabilir.
- Ovma süngeri, alkali/asidik temizleyiciler, ovma tozu veya alkol, uçucu yağlar, incelticiler veya böcek ilaçları gibi uçucu sıvılar kullanmayın. Yukarıdaki malzemelerin kullanılması veya kauçuk ya da vinille uzun süre temas ekran yüzeyine ve kasa malzemelerine zarar verebilir. Doğru bir havalandırma için hava girişlerini düzenli aralıklarla temizlemeniz tavsiye edilir.
- Açısını ayarlarken tabanının hareket etmesini veya kaymasını engellemek için TV'yi yavaşça hareket ettirin.

RoHS uyumluluğu – Avrupa Birliği

Avrupa Birliği içerisinde satışa sunulan Xiaomi ürünleri, Elektrikli ve Elektronik Eşyalarda Bazı Zararlı Maddelerin Kullanımının Sınırlandırılmasına ilişkin 2011/65/AB sayılı AB Direktifi ile devamındaki değişiklikleri içeren 2015/863 (AB) sayılı direktifte belirtilen gerekliliklere sahiptir.

AB Uygunluk Beyanı

Beijing Xiaomi Electronics Co., Ltd işbu belge ile Xiaomi TV tipi radyo ekipmanının 2014/53/AB Sayılı Direktif ile uyumlu olduğunu beyan eder.
AB uygunluk beyanının tam metnine şu adresten ulaşılabilir: http://www.mi.com/global/service/support/declaration.html

RF Frekansı ve Gücü

Bu cihaz, yalnızca AB ülkelerinde, aşağıdaki frekans bantlarını ve maksimum radyo frekans güçlerini önermektedir
Bluetooth: 20 dBm
Wi-Fi 2.4 GHz band: 20 dBm
Wi-Fi 5 GHz: 5150 to 5250MHz: 23 dBm, 5250 to 5350 MHz: 20 dBm, 5470 to 5725 MHz: 20 dBm, 5725 to 5850 MHz: 14 dBm.
Bu cihaz, AB üyesi ülkelerin tamamında kullanılabilir.
Cihazın kullanıldığı ülkelerin ulusal ve yerel mevzuatlarına uyun.
Bu cihaz aşağıdaki ülkelerde, 5250 ile 5350 MHz frekansları arasında çalışırken yalnızca iç mekanlarda kullanımla sınırlıdır:
AT,BE,BG,HR,CY,CZ,DK,EE,FI,FR,DE,EL,HU,IE,IT,LV,LT,LU,MT,NL,PL,PT ,RO,SK,SI,ES,SE,UK,UK(NI),IS,LI,NO,CH,TR.
2014/53/AB (RED) sayılı Direktifin 10.2 sayılı maddesi uyarınca bu cihaz, radyo spektrumu kullanımına ilişkin mevcut gerekliliklері ihlal etmeden en az bir Üye Ülke sınırları içerisinde çalıştırılabilir.

Kaynakların verimli kullanımını kolaylaştırmak adına geri dönüşüm yapmak için lütfen bu ürünü bertaraf edeceğiniz zaman yakınınızdaki yetkili bir Toplama Merkezine, kayıtlı Hurdalığa veya Geri Dönüşüm Kuruluşuna götürün.

Çöp Kutusu sembolünün anlamı: Bu sembol, elektronik atıklarınızı belediyelere ait çöp toplama kutularına atmamanız gerektiğini belirtir. Bunun nedeni, söz konusu atıkların çevre için zararlı olması ve özel yöntemlerle geri dönüştürülmelerinin gerekmesidir.

Ürünün bertaraf edilmesi

Cihazı, Xiaomi tarafından yetkilendirilmiş en yakın servis merkezine götürün. Kullanım esnasında ve sonrasında cihazın bakımına ilişkin talimatlar ile yapılması ve yapılmaması gerekenler;

Yapılması gerekenler:

a. Kullanım ömrünün sonunda cihazınızla nasıl ilgilenmeniz gerektiğiyle ilgili bilgi almak için her zaman kullanma kılavuzuna bakın.
b. Elektronik ürünlerinizin yalnızca Yetkili Geri Dönüşüm kuruluşları tarafından onarıldığından veya işlem gördüğünden emin olun.
c. Kullanım ömrünün sonuna geldiklerinizde cihazlarınızın bertarafı için her zaman Yetkili E-Atık Geri Dönüşüm kuruluşlarını arayın.
d. Kullanılmış elektronik ürünlerinizi, pillerinizi veya her türlü aksesuarı kullanım ömürlerinin sonuna geldiklerinde en yakın yetkili E-Atık Toplama Merkezine/Toplama Noktasına bırakın.
e. Mümkün olduğunda veya belirtildiğinde ambalaj malzemelerini sorumlu atık bertarafı ve geri dönüşüm için ayrıştırma seçeneklerine göre ayırın.

Yapılmaması gerekenler:

a. Elektronik ürünlerinizi kendi başınıza parçalarını ayırmayın.
b. "Çöpe atmayın" işareti bulunan elektronik ürünleri çöp kutularına atmayın.
c. Elektronik atıklarınızı Bölgesel Hurda Satıcısı/Çöp Toplayıcısı gibi resmi veya organize olmayan şahıslara vermeyin.

Duvara montaj parçası

Cihazın doğru şekilde havalanmasını sağlamak ve toz veya kir birikmesini engellemek için:
- TV'yi düz, baş aşağı ya da ters olarak veya yanından monte etmeyin.
- TV'yi rafa, halıya, yatağa veya dolap içerisine yerleştirmeyin.
- TV'nin üzerini (perde gibi) kumaş veya (gazete gibi) başka malzemelerle örtmeyin.
- Öne eğik süspansiyon yasaktır.
- Vida çapı ve uzunluğu duvara montaj parçasının modeline göre değişiklik gösterebilir. Özel olmayan vidaların kullanılması TV'nin düşmesine ve içten hasar görmesine yol açabilir.

Televizyonu ve duvara montaj parçasını sabitlemek için kullanılan cıvatalar aşağıdaki gereksinimleri karşılamalıdır:	
L32MB-FAEU	Miktar: 4; Dış: M4; Uzunluk: 8 mm.

Teknik Özellikler

Model	L32MB-FAEU
Güç Tüketimi	50W
Ekran boyutu	80cm
Ekran çözünürlüğü	1366x768
Voltaj	200-240V~ 50/60Hz
Yenileme hızı	60Hz
CPU	Quad-core CA53
RAM	1.5GB
Flaş Depolama	8GB
Grafik işlemcisi	Mali G31 MP2
Wi-Fi	2.4G/5GHz
Bluetooth	BT 5.0
Ses biçimleri	FLAC; AAC; OGG; Dolby Audio; DTS-HD, Virtual X
Video biçimleri	MPEG 1/2; H.263; H.264; H.265; VP8; VP9;AV1

*Çizimler yalnızca referans amaçlıdır. Lütfen asıl ürünü inceleyin.

Dolby AUDIO

Manufactured under license from Dolby Laboratories. Dolby, Dolby Audio and the double-D symbol are trademarks of Dolby Laboratories Licensing Corporation.

Scatola	Manuale	Neto	Borsa
PAP 20	PAP 22	PS 6	LDPE 4 OPP-CPP 7
Carta	Carta	Plastica	Plastica
RACCOLTA DIFFERENZIATA			
Verifica le disposizioni del tuo Comune. Separa le componenti e conferiscile in modo corretto.			

dts HD

FOR DTS PATENTS, SEE HTTP://XPERI.COM/DTS-PATENTS/. MANUFACTURED UNDER LICENSE FROM DTS, INC. AND ITS AFFILIATES. DTS, DTS-HD MASTER AUDIO, DTS-HD, THE DTS-HD LOGO, VIRTUAL:X, AND THE DTS VIRTUAL:X LOGO ARE REGISTERED TRADEMARKS OR TRADEMARKS OF DTS, INC. AND ITS AFFILIATES IN THE UNITED STATES AND/OR OTHER COUNTRIES. © DTS, INC. AND ITS AFFILIATES. ALL RIGHTS RESERVED.

L32MB-FAEU	**EPREL product registration number is: 2229208**
	https://i02.appmifile.com/619_operatorx_operatorx_xm/13/03/2025/55c4f0e1895b14ac32b050772f15b944.pdf

UK CA CE 22 PAP

HDMI HIGH-DEFINITION MULTIMEDIA INTERFACE

The terms HDMI and HDMI High-Definition Multimedia Interface, and the HDMI Logo are trademarks or registered trademarks of HDMI Licensing Administrator, Inc. in the United States and other countries.
Les termes HDMI, HDMI High-Definition Multimedia Interface et le logo HDMI sont des marques commerciales ou des marques déposées de HDMI Licensing Administrator, Inc. aux États-Unis et dans d'autres pays.
Die Begriffe HDMI, HDMI High-Definition Multimedia Interface und das HDMI-Logo sind Marken oder eingetragene Marken von HDMI Licensing Administrator, Inc. in den USA und anderen Ländern.
I termini HDMI, HDMI High-Definition Multimedia Interface e il logo HDMI sono marchi o marchi registrati di HDMI Licensing Administrator, Inc. negli Stati Uniti e in altri paesi.
Los términos HDMI, HDMI High-Definition Multimedia Interface y el logotipo de HDMI son marcas comerciales o marcas comerciales registradas de HDMI Licensing Administrator, Inc. en EE. UU. u otros países.
Os termos HDMI e HDMI High-Definition Multimedia Interface e o logótipo HDMI são marcas comerciais ou marcas comerciais registadas da HDMI Licensing Administrator, Inc. nos Estados Unidos e noutros países.
De termen HDMI en HDMI High-Definition Multimedia Interface en het HDMI-logo zijn handelsmerken of gedeponeerde handelsmerken van HDMI Licensing Administrator, Inc. in de Verenigde Staten en andere landen.
Terminy HDMI i HDMI High-Definition Multimedia Interface oraz logo HDMI są znakami towarowymi lub zastrzeżonymi znakami towarowymi firmy HDMI Licensing Administrator, Inc. w Stanach Zjednoczonych i innych krajach.
Pojmy HDMI a HDMI High-Definition Multimedia Interface a logo HDMI jsou ochranné známky nebo registrované ochranné známky společnosti HDMI Licensing Administrator, Inc. ve Spojených státech amerických a dalších zemích.
Termenii HDMI şi HDMI High-Definition Multimedia Interface şi sigla HDMI Logo sunt mărci comerciale sau mărci comerciale înregistrate ale HDMI Licensing Administrator, Inc. în Statele Unite şi alte ţări.
Οι όροι HDMI και HDMI High-Definition Multimedia Interface, καθώς και το λογότυπο HDMI είναι εμπορικά σήματα ή σήματα κατατεθέντα της HDMI Licensing Administrator, Inc. στις Ηνωμένες Πολιτείες και σε άλλες χώρες.
Terminai HDMI, HDMI – „High-Definition Multimedia Interface" (didelės raiškos multimedijos sąsaja) ir HDMI logotipas yra „HDMI Licensing Administrator, Inc." prekių ženklai arba registruotieji prekių ženklai Jungtinėse Valstijose ir kitose šalyse.
Benämningarna HDMI och HDMI High-Definition Multimedia Interface och HDMI-logotypen är varumärken eller registrerade varumärken som tillhör HDMI Licensing Administrator, Inc. i USA och andra länder.
Termit HDMI ja HDMI High-Definition Multimedia Interface ja HDMI-logo ovat HDMI Licensing Administrator, Inc.:n tavaramerkkejä tai rekisteröityjä tavaramerkkejä Yhdysvalloissa ja muissa maissa.
Uttrykkene HDMI og HDMI High-Definition Multimedia Interface, og HDMI-logoen, er varemerker eller registrerte varemerker som tilhører HDMI Licensing Administrator, Inc. i USA og andre land.
Ordene HDMI og HDMI High-Definition Multimedia Interface og HDMI-logoet er varemærker eller registrerede varemærker tilhørende HDMI Licensing Administrator, Inc. i USA og andre lande.
Термините HDMI и Интерфейс за мултимедия с висока разделителна способност HDMI (HDMI - High-Definition Multimedia Interface), както и логото HDMI са запазени марки на HDMI Licensing Administrator, Inc. в Съединените щати и други държави.

Amazon, Fire and all related marks are trademarks of Amazon.com, Inc. or its affiliates.
This television is a product of Beijing Xiaomi Electronics Co., which is not affiliated with Amazon.com, Inc. or any Amazon affiliate.

Manufacturer's Authorized EU Representative
Name: Xiaomi Technology Netherlands B.V.
Address: Prinses Beatrixlaan 582, 2595BM, The Hague, The Netherlands.
Email: contact@support.mi.com

Manufacturer's Authorized UK Representative
Name: XIAOMI TECHNOLOGY UK LIMITED
Address: Us & Co Stratford Floor Br40-11-12-13-14, 11 Burford Road, London, England, E15 2ST.
Email: contact@support.mi.com

XXXXXXXXXXXXX

xiaomi

系列-版本及项目代号：

泛欧英国版本

物料名称：

说明书-整机

设计师/设计公司：

杨素敏

材质及工艺要求：

80g 双胶纸
骑马钉（顺序按照画板顺序）

颜色要求：

Pantone Cool Gary 11C

尺寸要求：

成型：105×148mm
展开：210×148mm

语言需求（按顺序）：

英文、法语、德语、意大利语、西班牙语(欧)、葡萄牙语(欧)、荷兰语、波兰语、捷克语、罗马尼亚、希腊语、立陶宛语、瑞典语、芬兰语、挪威语、丹麦语、保加利亚语、土耳其语

其他备注信息：

打印区域排版仅做参考，各工厂根据实际区域大小可以调整，调整后请发给小米审核确认。
文案内容按照文件标注修改。
小米包装设计人员仅确认排版、颜色、字体等美术设计相关信息，具体文案内容以各部门输出为准。

注意：泛欧版包材，需使用不含矿物油的油墨。

比例：1:1　　单位：mm

折线

封面

210mm

105 mm

148 mm



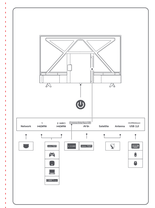

折线

折线

折线