Xiaomi Power Bank 20000 (Integrated Cable) User Manual · 01

คู่มือการใช้งานพาวเวอร์แบงค์ Xiaomi 20000 (มีสายในตัว) · 06

Panduan Pengguna Xiaomi Power Bank 20000 (Integrated Cable) · 10

Hướng dẫn sử dụng Sạc dự phòng Xiaomi 20000 (có cáp tích hợp) · 15

PAP

Please read this manual carefully before using the product and keep it properly.

Product Overview

This compact and portable power bank supports 22.5 W two-way fast charging. When charging Xiaomi mobile phones with smart fast charging function, the maximum power can reach 22.5 W. It features a high-quality lithium-ion battery and a charging/discharging chip with excellent performance in safety, efficiency, and compatibility.

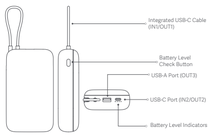

The battery level check button is not a power button. The power bank detects charging and discharging automatically.

Safety: Xiaomi power bank has multiple protection designs, which can easily deal with various abnormal situations such as overcharging, overdischarging, high temperature, short circuit, etc., providing reliable protection for power banks and digital devices.
Fast charging: The USB-A port supports 5 V/3 A, 9 V/2.23 A, 10 V/2.25 A, 12 V/1.67 A Max. fast charging; the USB-C port (USB-C integrated cable supports 5 V/3 A, 9 V/2.23 A, 10 V/2.25 A, 12 V/1.67 A Max. fast charging.
Compatibility: Built-in intelligent USB charging controller, compatible with mainstream mobile phones and digital devices.
Quality: High-quality lithium-ion batteries and charging and discharging chips.

Charging

The power bank supports smart temperature control. If you frequently plug/unplug a device into/from the power bank during fast charging, it may result in temperature detection errors. Therefore, it is recommended to continuously charge your device, rather than frequently plugging/unplugging it into/from the discharging port.
Use a Xiaomi charger and charging cable to charge the power bank via the USB-C port, or charge it with the integrated USB-C cable on the power bank and a Xiaomi charger. During charging, the battery level information is indicated by the battery level indicators as follows:

Battery Level	LED1	LED2	LED3	LED4
0-25%	Blinking	Off	Off	Off
25-50%	On	Blinking	Off	Off
50-75%	On	On	Blinking	Off
75-99%	On	On	On	Blinking
Fully charged	On	On	On	On
Charging error	Blinking	Blinking	Blinking	Blinking

Discharging

The power bank uses a USB-A/USB-C port or the integrated USB-C cable for charging other devices. During discharging, the battery level information is indicated by the battery level indicators as follows:

Battery Level	LED1	LED2	LED3	LED4
Undervoltage	Off	Off	Off	Off
0-25%	Blinking	Off	Off	Off
25-50%	Blinking	Blinking	Off	Off
50-75%	Blinking	Blinking	Blinking	Off
75-100%	Blinking	Blinking	Blinking	Blinking

*Low-current discharge (USB-A) : When the power bank is not being charged, double press the battery level check button to enter the low-current discharge mode. This mode can be used to continuously charge low-current devices such as Bluetooth headphones and smart bands. The indicators will light up in sequence to indicate the power bank is in low-current discharge mode. Simply press the button again to exit this mode. The power bank will automatically exit this mode after 2 hours.

Specifications

Name: Power Bank
Model: PB2020M
Rated Capacity: 12000mAh (5 V/3 A)
Cell Capacity: 20000 mAh 3.7 V 74 Wh
Input Port: USB-C/Integrated USB-C Cable
Output Port: USB-A/USB-C/Integrated USB-C Cable
Input: Integrated USB-C Cable (IN1) 5 V ⎓ 3 A, 9 V ⎓ 2.5 A
USB-C (IN2) 5 V ⎓ 3 A, 9 V ⎓ 2.5 A
Output: 22.5 W Max. Multi-port; 5 V ⎓ 3 A
Integrated USB-C Cable (OUT1) 5 V ⎓ 3 A, 9 V ⎓ 2.23 A, 10 V ⎓ 2.25 A, 12 V ⎓ 1.67 A Max.
USB-C (OUT2) 5 V ⎓ 3 A, 9 V ⎓ 2.23 A, 10 V ⎓ 2.25 A, 12 V ⎓ 1.67 A Max.
USB-A (OUT3) 5 V ⎓ 3 A, 9 V ⎓ 2.23 A, 10 V ⎓ 2.25 A, 12 V ⎓ 1.67 A Max.
Operating Temperature: 5°C to 35°C
Item Dimensions: 128 × 73 × 32 mm
Charging Time:
Approx. 10.5 h via a 5 V/2 A charger
Approx. 5.5 h via a 9 V/2.5 A charger
Battery Type: Lithium-ion battery
Net Weight: 345g

Precautions

- Please fully charge the power bank on its first use.
- Use an appropriate charger and USB cable (Xiaomi-brand products are recommended) to charge the power bank and other devices via wires.
- Do not leave the power bank unattended when it is being charged or using it to charge other devices. Unplug the charger and charging cable after the power bank is fully charged or before you leave for a long time.
- Once this power bank is fully charged or charges another device to full, unplug the charging cable in time to avoid power consumption of the power bank.
- If the battery level indicator does not light up after pressing the button, it may be because the power bank is in protective mode. Trying plugging in an external charger will restore the power bank.
- When not using this power bank for a long time, store it in a cool and dry environment and keep its battery level in the range of about 25–50%. For long-term storage, do not fully charge the power bank or leave the battery level empty to avoid reducing its battery life.

WARNINGS

Improper use may result in battery failure, overheating, or even fire or explosion. In order to avoid harm to your personal safety and property, please keep and use this product strictly in accordance with the following requirements:

- This power bank is not a toy. Please keep it away from children. Do not let children use or play with this power bank in order to avoid accidents.
- Make sure you use a charger that complies with the local safety standards when charging this product, in order to prevent an electric shock or damage to the battery.
- Do not expose this power bank to pressure, impact, strong vibrations, or liquids. Any of these occurrences may lead to a short circuit or cause damage to the battery or electrical circuit. If this happens, stop using the power bank immediately, and dispose of it properly.
- When the power bank becomes swollen, deformed, starts to leak, or its capacity is significantly reduced, please stop using it immediately and dispose of it properly.
- Do not charge or discharge this power bank in places where its heat dissipation may be affected, such as in the pocket of your pants, a closed bag, or on a bed or sofa. Ensure the power bank is not covered by clothing, pillows, bedding, or other miscellaneous items during its working. When using the power bank to charge devices including phones for an extended time, do not stack them together to ensure better heat dissipation.
- Do not disassemble, cut, squeeze, puncture, short-circuit the power bank or expose it to liquids, fire, heat sources such as stoves, heaters, or an environment with an ambient temperature higher than 60°C (140°F). In hot weather, do not leave this power bank in a car outdoors or other places under direct sunlight.
- This power bank contains a lithium-ion battery. Opening the casing is strictly prohibited so as to avoid battery damage or safety hazards.
- Do not replace the battery by yourself. Replacing the battery with the wrong type may result in a failure of safety protection, causing an explosion or fire.
- The battery pack subjected to extremely low air pressure during use, storage or transportation may result in explosions or leakage of flammable liquids or gases.
- Do not dispose of batteries as household waste. Dispose of them safely as per local laws and regulations.

EU Declaration of Conformity

The manufacturer hereby, declares that this equipment is in compliance with the applicable Directives and European Norms, and amendments. The full text of the EU declaration of conformity is available at the following internet address: http://www.mi.com/global/service/support/declaration.html

WEEE Information

All products bearing this symbol are waste electrical and electronic equipment (WEEE as in directive 2012/19/EU) which should not be mixed with unsorted household waste. Instead, you should protect human health and the environment by handing over your waste equipment to a designated collection point for the recycling of waste electrical and electronic equipment, appointed by the government or local authorities. Correct disposal and recycling will help prevent potential negative consequences to the environment and human health. Please contact the installer or local authorities for more information about the location as well as terms and conditions of such collection points.

Illustrations of product and accessories in the user manual are for reference purposes only. Actual product and functions may vary due to product enhancements.

Manufactured by: Kunshan Xuanchuang Electron Co., Ltd.
For further information, please go to www.mi.com
User Manual Version: V1.0

โปรดอ่านคู่มือฉบับนี้อย่างละเอียดก่อนใช้งานและเก็บไว้ให้ดี

ภาพรวมผลิตภัณฑ์

พาวเวอร์แบงค์ขนาดกะทัดรัดและพกพาได้สะดวกนี้รองรับการชาร์จด่วนแบบสองทางที่ 22.5 W เมื่อชาร์จให้กับสมาร์ทโฟนรุ่น Xiaomi ด้วยฟังก์ชันการชาร์จด่วนแบบอัจฉริยะ กำลังไฟฟ้าสูงสุดอาจสูงถึง 22.5 W โดยมีแบตเตอรี่ลิทียมไอออนคุณภาพสูงและชิปการชาร์จ/การคายประจุที่มีประสิทธิภาพ ผลงานยอดเยี่ยมในด้านความปลอดภัย ประสิทธิภาพ และความเข้ากันได้

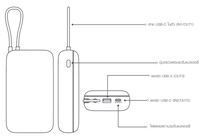

ปุ่มตรวจสอบระดับแบตเตอรี่ไม่ใช่ปุ่มปิดเปิดเครื่อง พาวเวอร์แบงค์จะรองรับการชาร์จและการคายประจุโดยอัตโนมัติ

ความปลอดภัย: พาวเวอร์แบงค์ Xiaomi มีการออกแบบด้านการป้องกันที่หลากหลาย ซึ่งสามารถจัดการกับสถานการณ์ผิดปกติต่าง ๆ อย่าง การชาร์จไฟเกิน การคายประจุมากเกินไป ความร้อนสูง การลัดวงจร ฯลฯ ได้อย่างง่ายดาย โดยให้การป้องกันที่เชื่อถือได้สำหรับพาวเวอร์แบงค์และอุปกรณ์ดิจิทัล
การชาร์จด่วน: พาวเวอร์แบงค์ USB-A รองรับการชาร์จด่วน 5 V/3 A, 9 V/2.23 A, 10 V/2.25 A, สูงสุด 12 V/1.67 A; พอร์ต USB-C/สาย USB-C ในตัว รองรับการชาร์จด่วน 5 V/3 A, 9 V/2.23 A, 10 V/2.25 A, สูงสุด 12 V/1.67 A
ความเข้ากันได้: ตัวควบคุมการชาร์จ USB ปัญญิตในตัวทำงานได้กับสาร์ทโฟนและอุปกรณ์ดิจิทัลกระแสหลัก
คุณภาพ: พาวเวอร์ลิทียมไอออนคุณภาพสูงและตัวการชาร์จและการคายประจุ

การชาร์จ

พาวเวอร์แบงค์รองรับการควบคุมอุณหภูมิอัจฉริยะ หากคุณเสียบ/ถอดปลั๊กอุปกรณ์บ่อยครั้งขณะที่พาวเวอร์แบงค์ชาร์จด่วน อาจส่งผลให้ตรวจจับอุณหภูมิผิดพลาดได้ ดังนั้นจึงแนะนำให้คุณชาร์จอุปกรณ์ของคุณต่อเนื่องแทนการเสียบ/ถอดปลั๊กบ่อยครั้งผ่านพอร์ตจ่ายไฟ ๆ
ใช้ที่ชาร์จของ Xiaomi และสายชาร์จของ Xiaomi เพื่อชาร์จพาวเวอร์แบงค์ผ่านพอร์ต USB-C หรือชาร์จด้วยสาย USB-C ในตัวบนพาวเวอร์แบงค์และที่ชาร์จ Xiaomi ในขณะที่การชาร์จ อินดิเคเตอร์ระดับแบตเตอรี่จะบอกข้อมูลระดับแบตเตอรี่ดังต่อไปนี้:

ระดับแบตเตอรี่	LED 1	LED 2	LED 3	LED 4
0-25%	กะพริบ	ปิด	ปิด	ปิด
25-50%	เปิด	กะพริบ	ปิด	ปิด
50-75%	เปิด	เปิด	กะพริบ	ปิด
75-99%	เปิด	เปิด	เปิด	กะพริบ
ชาร์จเต็ม	เปิด	เปิด	เปิด	เปิด
การชาร์จผิดพลาด	กะพริบ	กะพริบ	กะพริบ	กะพริบ

การคายประจุ

พาวเวอร์แบงค์ใช้พอร์ต USB-A/USB-C หรือสาย USB-C ในตัวสำหรับอุปกรณ์ของคุณ ในระหว่างการคายประจุ อินดิเคเตอร์ระดับแบตเตอรี่จะบอกข้อมูลระดับแบตเตอรี่ดังต่อไปนี้:

ระดับแบตเตอรี่	LED 1	LED 2	LED 3	LED 4
แรงดันไฟต่ำ	ปิด	ปิด	ปิด	ปิด
0-25%	กะพริบ	ปิด	ปิด	ปิด
25-50%	กะพริบ	กะพริบ	ปิด	ปิด
50-75%	กะพริบ	กะพริบ	กะพริบ	ปิด
75-100%	กะพริบ	กะพริบ	กะพริบ	กะพริบ

*การคายประจุกระแสไฟต่ำ (USB-A): เมื่อพาวเวอร์แบงค์ไม่ได้รับการชาร์จ ให้กดปุ่มตรวจสอบระดับแบตเตอรี่ติดต่อกันสองครั้งเพื่อเข้าสู่โหมดการคายประจุกระแสไฟต่ำ คุณสามารถใช้โหมดนี้เพื่อชาร์จอุปกรณ์ไฟต่ำ เช่น หูฟัง Bluetooth และสายรัดข้อมือสมาร์ทอย่างต่อเนื่องได้ ไฟแสดงสถานะจะติดสว่างตามลำดับเพื่อบ่งชี้ว่าพาวเวอร์แบงค์อยู่ในโหมดการคายประจุกระแสไฟต่ำ กดปุ่มอีกครั้งเพื่อออกจากโหมดนี้ โหมดนี้จะปิดตัวลงโดยอัตโนมัติภายในเวลา 2 ชั่วโมง

ข้อมูลจำเพาะ

ชื่อ: พาวเวอร์แบงค์
รุ่น: PB2020M
ความจุ: 12000 mAh (5 V/3 A)
ความจุเซลล์: 20000 mAh 3.7 V 74 Wh
พอร์ตนำเข้า: USB-C/สาย USB-C ในตัว
พอร์ตส่งออก: USB-A/USB-C/สาย USB-C ในตัว
นำเข้า: สาย USB-C ในตัว (IN1) 5 V ⎓ 3 A, 9 V ⎓ 2.5 A
USB-C (IN2) 5 V ⎓ 3 A, 9 V ⎓ 2.5 A
ส่งออก: สูงสุด 22.5 W หลายพอร์ต; 5 V ⎓ 3 A
สาย USB-C ในตัว (OUT1) 5 V ⎓ 3 A, 9 V ⎓ 2.23 A, 10 V ⎓ 2.25 A, สูงสุด 12V ⎓ 1.67 A
USB-C (OUT2) 5 V ⎓ 3 A, 9 V ⎓ 2.23 A, 10 V ⎓ 2.25 A, สูงสุด 12 V ⎓ 1.67 A
USB-A (OUT3) 5 V ⎓ 3 A, 9 V ⎓ 2.23 A, 10 V ⎓ 2.25 A, สูงสุด 12 V ⎓ 1.67 A
อุณหภูมิที่ใช้งาน: ในการชาร์จ: 5°C ถึง 35°C
ประเภทของแบตเตอรี่: แบตเตอรี่ลิทียมไอออน
น้ำหนักสุทธิ: 345 ก.
ขนาดอัตรา: 128 × 73 × 32 มม.
ระยะเวลาชาร์จ:
ประมาณ 10.5 ชม. พร้อมที่การชาร์จ 5 V/2 A
ประมาณ 5.5 ชม. พร้อมที่การชาร์จ 9 V/2.5 A

ข้อควรระวัง

- โปรดชาร์จพาวเวอร์แบงค์ครั้งแรกให้เต็มก่อนใช้งานครั้งแรก
- ใช้ที่ชาร์จเหมาะสม USB ที่เหมาะสม (แนะนำให้ใช้ผลิตภัณฑ์แบรนด์ Xiaomi) เพื่อชาร์จพาวเวอร์แบงค์และอุปกรณ์อื่น ๆ ทางสายไฟ
- ถอดปลั๊กพาวเวอร์แบงค์ที่ใช้ชาร์จแล้วนั้นออกจากเต้าเสียบทันทีหลังชาร์จเต็ม หรือก่อนจะทิ้งไว้นานเป็น ๆ กดอเล็กทริกช็อตและการเสียหายของการเชื่อมต่อทางไฟฟ้าของพาวเวอร์แบงค์ได้ และหากคุณทิ้งพาวเวอร์แบงค์ไว้ในที่ร้อนเป็นเวลานาน อย่าชาร์จพาวเวอร์แบงค์ขณะที่ยังมีน้ำค้างหรือความชื้นอยู่บนพาวเวอร์แบงค์
- ถ้าไม่ได้ใช้พาวเวอร์แบงค์ในระยะเวลานาน ให้ชาร์จไว้ในที่เย็นและแห้ง และรักษาระดับแบตเตอรี่ให้อยู่ในช่วง ประมาณ 25–50% ถ้าต้องการเก็บพาวเวอร์แบงค์ระยะยาว ไม่ควรชาร์จพาวเวอร์แบงค์จนเต็มหรือทิ้งแบตเตอรี่ว่าง เพื่อหลีกเลี่ยงไม่ให้แบตเตอรี่ลดลงเร็วขึ้น

คำเตือน

การใช้งานที่ไม่ถูกต้องอาจทำให้พาวเวอร์แบงค์ขัดข้องได้, เกิดความร้อนสูงขึ้นได้, หรือถึงขั้นเกิดไฟไหม้ได้ หรือการระเบิดได้ เพื่อหลีกเลี่ยงต่อความเสียหายต่อตัวคุณและทรัพย์สินของคุณ โปรดเก็บและใช้ผลิตภัณฑ์ชิ้นนี้อย่างเคร่งครัดตามข้อกำหนดต่อไปนี้ดังต่อไปนี้:

- พาวเวอร์แบงค์นี้ไม่ใช่ของเล่น โปรดเก็บให้พ้นมือเด็ก อย่าปล่อยให้เด็กใช้หรือเล่นพาวเวอร์แบงค์เพื่อหลีกเลี่ยงการเกิดอุบัติเหตุ
- ตรวจสอบให้แน่ใจว่าคุณใช้ที่ชาร์จที่ได้มาตรฐานความปลอดภัยในประเทศเพื่อทำการชาร์จผลิตภัณฑ์นี้ เพื่อป้องกันไม่ให้ช็อตไฟฟ้าหรือเกิดความเสียหายต่อแบตเตอรี่
- อย่าให้พาวเวอร์แบงค์ถูกแรงกด ถูกกระแทก ถูกสั่นสะเทือนรุนแรง หรือของเหลว หากเกิดเหตุการณ์ดังกล่าวใดๆ ให้หยุดใช้พาวเวอร์แบงค์ทันทีและทำการทิ้งอย่างถูกต้อง
- ถ้าพาวเวอร์แบงค์เกิดการบวม ผิดรูป รั่วซึม หรือมีความจุลดลงอย่างมาก ไม่ควรหยุดใช้งานทันทีและทำการทิ้งอย่างถูกต้อง
- อย่าชาร์จหรือคายประจุไฟฟ้าพาวเวอร์แบงค์ในสถานที่ที่ระบายความร้อนได้ยาก เช่น ในกระเป๋ากางเกง กระเป๋าปิด หรือบนเตียงหรือโซฟา ตรวจสอบให้แน่ใจว่าพาวเวอร์แบงค์ไม่ถูกห่อหุ้มด้วยเสื้อผ้า หมอน หรือของเบ็ดเตล็ดอื่นๆ ในขณะที่ใช้งาน ถ้าใช้พาวเวอร์แบงค์ชาร์จอุปกรณ์ต่างๆ รวมถึงโทรศัพท์เป็นระยะเวลานานติดต่อกัน อย่าวางอุปกรณ์ซ้อนกันเพื่อให้ระบายความร้อนได้ดีขึ้น
- อย่าพยายามถอด, ตัด, บีบ, เจาะ ที่ตัวพาวเวอร์แบงค์ หรือทำให้เกิดไฟฟ้าลัดวงจรภายในตัวพาวเวอร์แบงค์ ห้ามไม่ให้ของเหลว เช่น น้ำ ซึมออกมา หรือเกิดความร้อนสูงกว่า 60°C (140°F) เมื่อเวลากลางวัน อย่าทิ้งพาวเวอร์แบงค์ไว้ในรถยนต์ในที่ร้อนจัดหรือที่ที่มีแสงแดดส่องโดยตรง
- พาวเวอร์แบงค์นี้มีแบตเตอรี่ลิทียมไอออน ห้ามเปิดเคสเพื่อป้องกันไม่ให้เกิดความเสียหายต่อแบตเตอรี่และความปลอดภัยในการใช้งาน
- อย่าเปลี่ยนแบตเตอรี่ด้วยตนเอง การเปลี่ยนแบตเตอรี่ด้วยประเภทที่ผิดพลาดอาจทำให้ระบบป้องกันความปลอดภัยล้มเหลว ก่อให้เกิดการระเบิดหรือไฟไหม้
- อย่าทิ้งแบตเตอรี่ร่วมกับขยะในครัวเรือน โปรดทำลายทิ้งอย่างปลอดภัยตามกฎหมายและระเบียบข้อบังคับของท้องถิ่น

คำรับรองความสอดคล้องของสหภาพยุโรป

ผู้ผลิตของเรียนยืนยันว่าอุปกรณ์นี้มีมีมาตรฐานมาตรฐานและกฎระเบียบของยุโรปที่มีผลบังคับใช้ และการแก้ไขเพิ่มเติม เราสามารถเข้าเยี่ยมชมคำประกาศความสอดคล้องของสหภาพยุโรปฉบับเต็มได้ที่ที่อยู่ทางอินเทอร์เน็ตนี้ดังนี้:
http://www.mi.com/global/service/support/declaration.html

ข้อมูลของ WEEE

ผลิตภัณฑ์ที่มีสัญลักษณ์นี้ถือเป็นขยะอิเล็กทรอนิกส์ (WEEE ตามคำสั่งที่ 2012/19/EU) ซึ่งไม่ควรนำไปรวมกับขยะในครัวเรือนที่ไม่ได้จำแนก คุณควรปกป้องสุขภาพของมนุษย์และสิ่งแวดล้อมโดยการส่งต่อของเสียจากอุปกรณ์ของคุณไปยังจุดรับทิ้งที่ได้รับการแต่งตั้งจากหน่วยงานรัฐบาลหรือท้องถิ่นของคุณ การกำจัดและการรีไซเคิลที่ถูกต้องจะช่วยป้องกันผลกระทบที่อาจเกิดขึ้นกับสิ่งแวดล้อมและสุขภาพของมนุษย์ โปรดติดต่อผู้ติดตั้งหรือหน่วยงานท้องถิ่นเพื่อขอข้อมูลเพิ่มเติมเกี่ยวกับสถานที่ของจุดรับทิ้งดังกล่าวตลอดจนข้อกำหนดและข้อบังคับของจุดรับทิ้งดังกล่าว

ภาพของผลิตภัณฑ์และอุปกรณ์เสริมในคู่มือการใช้งานนี้มีไว้เพื่อการอ้างอิงเท่านั้น ผลิตภัณฑ์และฟังก์ชันอาจแตกต่างกันไปตามการอัปเดตของผลิตภัณฑ์

ผู้ผลิต: Kunshan Xuanchuang Electron Co., Ltd.
สำหรับข้อมูลเพิ่มเติม โปรดดูที่ www.mi.com
คู่มือการใช้งานเวอร์ชัน: V1.0

Baca panduan ini dengan saksama sebelum menggunakan produk dan simpanlah dengan baik.

Ikhtisar Produk

Bank daya yang ringkas dan portabel ini mendukung pengisian daya cepat dua arah 22,5 W. Ketika mengisi daya ponsel Xiaomi dengan fungsi pengisian daya cepat pintar, daya maksimum dapat mencapai 22,5 W. Bank daya ini memiliki baterai ion litium berkualitas tinggi dan cip pengisian daya/pemakaian dua dengan performa luar biasa dalam hal keamanan, efisiensi, dan kompatibilitas.

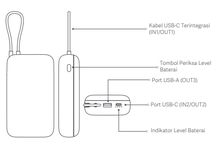

Tombol periksa level baterai bukan tombol daya. Bank daya secara otomatis mendeteksi pengisian daya dan pemakaian daya.

Keamanan: Bank daya Xiaomi memiliki beberapa desain perlindungan, yang dapat ditangani secara mudah dengan berbagai situasi tidak normal, seperti pengisian daya berlebihan, pemakaian daya berlebihan, suhu tinggi, korsleting, dll., sehingga memberikan perlindungan andal untuk bank daya dan perangkat digital.
Pengisian daya cepat: Port USB-A mendukung pengisian daya cepat 5 V/3 A, 9 V/2,23 A, 10 V/2,25 A, 12 V/1,67 A Maks.; port USB-C/kabel terintegrasi USB-C mendukung pengisian daya cepat 5 V/3 A, 9 V/2,23 A, 10 V/2,25 A, 12 V/1,67 A Maks.
Kompatibilitas: Pengontrol pengisian daya USB cerdas tertanam, kompatibel dengan sebagian besar ponsel dan perangkat digital.
Kualitas: Baterai ion litium berkualitas tinggi serta cip pengisian daya dan pemakaian daya.

Pengisian Daya

Bank daya mendukung kontrol suhu pintar. Jika Anda sering mencolokkan/mencabut perangkat ke/dari bank daya selama pengisian daya cepat, tindakan tersebut dapat menyebabkan kesalahan deteksi suhu. Karena itu, sebaiknya isi daya perangkat Anda secara terus-menerus, daripada sering mencolokkan/mencabutnya ke/dari port pemakaian daya.
Gunakan pengisi daya dan kabel pengisian daya Xiaomi untuk mengisi daya bank daya melalui port USB-C, atau isi daynya dengan kabel USB-C terintegrasi pada bank daya dan pengisi daya Xiaomi. Saat pengisian daya berlangsung, informasi level baterai ditunjukkan melalui indikator level baterai sebagai berikut:

Level Baterai	LED1	LED2	LED3	LED4
0–25%	Berkedip	Mati	Mati	Mati
25–50%	Nyala	Berkedip	Mati	Mati
50–75%	Nyala	Nyala	Berkedip	Mati
75–99%	Nyala	Nyala	Nyala	Berkedip
Terisi Penuh	Nyala	Nyala	Nyala	Nyala
Kesalahan pengisian daya	Berkedip	Berkedip	Berkedip	Berkedip

Pemakaian Daya

Bank daya menggunakan port USB-A/USB-C dari kabel USB-C terintegrasi untuk mengisi daya perangkat lain. Saat pemakaian daya berlangsung, informasi level baterai ditunjukkan melalui indikator level baterai sebagai berikut:

Level Baterai	LED1	LED2	LED3	LED4
Tegangan rendah	Mati	Mati	Mati	Mati
0–25%	Berkedip	Mati	Mati	Mati
25–50%	Berkedip	Berkedip	Mati	Mati
50–75%	Berkedip	Berkedip	Berkedip	Mati
75–100%	Berkedip	Berkedip	Berkedip	Berkedip

*Pemakaian arus rendah (USB-A): Saat bank daya tidak sedang diisi daya, tekan dua kali tombol periksa level baterai untuk masuk ke mode pemakaian arus rendah. Mode ini dapat digunakan untuk secara terus-menerus mengisi daya perangkat arus rendah seperti headphone Bluetooth dan smart band. Indikator akan menyala secara berurutan untuk menunjukkan bank daya dalam mode pemakaian arus rendah. Cukup tekan tombol sekali lagi untuk keluar dari mode ini. Bank daya secara otomatis akan keluar dari mode ini setelah 2 jam.

Spesifikasi

Nama: Power Bank
Model: PB2020M
Kapasitas Pengenal: 12000 mAh (5 V/3 A)
Kapasitas Sel: 20000 mAh 3,7 V 74 Wh
Port Masukan: USB-C/Kabel USB-C Terintegrasi
Port Keluaran: USB-A/USB-C/Kabel USB-C Terintegrasi
Masukan: Kabel USB-C Terintegrasi (IN1) 5 V ⎓ 3 A, 9 V ⎓ 2,5 A
USB-C (IN2) 5 V ⎓ 3 A, 9 V ⎓ 2,5 A
Keluaran: 22,5 W Maks. Multiport; 5 V ⎓ 3 A
Kabel USB-C Terintegrasi (OUT1) 5 V ⎓ 3 A, 9 V ⎓ 2,23 A, 10 V ⎓ 2,25 A, 12 V ⎓ 1,67 A Maks.
USB-C (OUT2) 5 V ⎓ 3 A, 9 V ⎓ 2,23 A, 10 V ⎓ 2,25 A, 12 V ⎓ 1,67 A Maks.
USB-A (OUT3) 5 V ⎓ 3 A, 9 V ⎓ 2,23 A, 10 V ⎓ 2,25 A, 12 V ⎓ 1,67 A Maks.
Suhu Operasi: 5°C sampai 35°C
Dimensi Barang: 128 × 73 × 32 mm
Waktu Pengisian Daya:
Sekitar 10,5 j melalui pengisi daya 5 V/2 A
Sekitar 5,5 j melalui pengisi daya 9 V/2,5 A
Jenis Baterai: Baterai ion litium
Berat Bersih: 345 g

Tindakan Pencegahan

- Isi penuh daya bank daya saat penggunaan pertama kali.
- Gunakan pengisi daya dan kabel USB yang benar (disarankan menggunakan produk merek Xiaomi) untuk mengisi daya bank daya dan perangkat lainnya melalui kabel.
- Jangan biarkan bank daya tanpa pengawasan saat sedang diisi daya atau menggunakannya untuk mengisi daya perangkat lain. Cabut pengisi daya dan kabel pengisian daya setelah bank daya terisi daya penuh atau sebelum Anda pergi untuk waktu lama.
- Setelah bank daya ini diisi daya penuh atau setelah digunakan untuk mengisi daya perangkat lain hingga penuh, cabut kabel pengisian daya tepat waktu untuk menghindari konsumsi daya bank daya tersebut.
- Jika indikator level baterai tidak menyala setelah menekan tombol, ini mungkin karena bank daya berada dalam mode protektif. Mencoba mencolokkan pengisi daya eksternal akan memulihkan bank daya.
- Saat tidak menggunakan bank daya ini untuk waktu yang lama, simpan bank daya di lingkungan yang sejuk dan kering serta pertahankan level baterai dalam rentang sekitar 25–50%. Untuk penyimpanan jangka panjang, jangan mengisi daya bank daya hingga penuh atau membiarkan level baterai kosong guna menghindari pengurangan masa pakai baterainya.

PERINGATAN

Penggunaan yang tidak tepat dapat menyebabkan kegagalan baterai, panas berlebihan, bahkan kebakaran atau ledakan. Untuk menghindari bahaya terhadap keselamatan pribadi dan harta benda Anda, harap simpan dan gunakan produk ini sesuai dengan persyaratan berikut:

- Bank daya ini bukan mainan. Harap jauhkan dari jangkauan anak-anak. Jangan biarkan anak-anak menggunakan atau bermain dengan bank daya ini demi menghindari kecelakaan.
- Pastikan Anda menggunakan pengisi daya dengan cara yang mematuhi standar keamanan lokal ketika mengisi daya produk ini untuk mencegah sengatan listrik atau kerusakan baterai.
- Jangan memaparkan bank daya ini pada tekanan, benturan, getaran kuat, atau cairan. Setiap hal tersebut dapat menyebabkan korsleting atau kerusakan terhadap baterai atau sirkuit listrik. Jika ini terjadi, segera hentikan penggunaan bank daya dan buanglah dengan tepat.
- Jika bank daya menggembung, berubah bentuk, mulai bocor, atau kapasitasnya berkurang secara signifikan, segera hentikan penggunaannya dan buang dengan tepat.
- Jangan mengisi atau memakai daya bank daya ini di tempat yang dapat memengaruhi disipasi panasnya, seperti di dalam saku celana Anda, tas tertutup, atau di atas tempat tidur atau sofa. Pastikan bank daya tidak tertutupi pakaian, bantal, seprai, atau berbagai benda lain selama bank daya digunakan. Ketika menggunakan bank daya untuk mengisi daya perangkat, termasuk ponsel, untuk jangka waktu yang lama, jangan menumpuknya guna memastikan disipasi panas yang lebih baik.
- Jangan membongkar, memotong, meremas, menusuk, menyebabkan korsleting pada bank daya, atau memaparkannya pada cairan, api, sumber panas seperti kompor, pemanas, atau lingkungan dengan suhu sekitar yang lebih tinggi daripada 60°C (140°F). Saat cuaca panas, jangan meninggalkan bank daya ini di dalam mobil yang ada di luar ruangan atau tempat lain dengan sinar matahari langsung.
- Bank daya ini berisi baterai ion litium. Dilarang keras membuka casing untuk menghindari kerusakan baterai atau bahaya terhadap keselamatan.
- Jangan mengganti sendiri baterai. Mengganti baterai dengan tipe yang salah dapat mengakibatkan kegagalan perlindungan keselamatan, sehingga menyebabkan ledakan atau kebakaran.
- Pak baterai yang mengalami tekanan udara sangat rendah selama penggunaan, penyimpanan, atau transportasi dapat mengakibatkan ledakan atau kebocoran cairan atausupun gas yang mudah terbakar.
- Jangan membuang baterai sebagai limbah rumah tangga. Buang baterai bekas dengan aman sesuai dengan peraturan dan perundang-undangan setempat.

Deklarasi Kesesuaian Uni Eropa

Pemanufaktur dengan ini menyatakan bahwa peralatan ini mematuhi Arahan dan Norma Eropa yang berlaku, beserta amendemennya. Teks lengkap deklarasi kesesuaian Uni Eropa tersedia di alamat internet berikut:
http://www.mi.com/global/service/support/declaration.html

Informasi WEEE

Semua produk yang disertai simbol ini adalah limbah peralatan elektrik dan elektronik (WEEE sesuai arahan 2012/19/EU) sehingga tidak boleh dicampur dengan limbah rumah tangga yang tidak disortir. Oleh karena itu, Anda harus melindungi kesehatan manusia dan lingkungan dengan menyerahkan limbah peralatan Anda ke titik pengumpulan yang ditunjuk untuk daur ulang limbah peralatan elektrik dan elektronik, ditentukan oleh pemerintah atau otoritas setempat. Proses pembuangan dan daur ulang yang benar akan membantu mencegah potensi konsekuensi negatif terhadap kesehatan manusia dan lingkungan. Hubungi pemasang atau otoritas setempat untuk mendapatkan informasi lebih lanjut tentang lokasi serta syarat dan ketentuan titik pengumpulan tersebut.

Ilustrasi produk dan aksesori dalam panduan pengguna ini hanya untuk tujuan referensi. Produk dan fungsi sebenarnya dapat bervariasi karena peningkatan produk.

For Indonesia Market Only
Diproduksi untuk: Xiaomi Communications Co., Ltd.
Diproduksi oleh: Kunshan Xuanchuang Electron Co., Ltd.
Alamat: No.768, Jinmao Road, Zhoushi Town, Kunshan City, Jiangsu Province, China
Diimpor oleh: PT. Xiaomi Communications Indonesia
Alamat: One Pacific Place Suite 9-H,J,K Jl. Jenderal Sudirman Kav.52-53 Lot 3&5, Jakarta Selatan 12190, Indonesia
Untuk informasi selengkapnya, kunjungi www.mi.com
Versi Panduan Pengguna: V1.0
Dibuat di Tiongkok

Vui lòng đọc kỹ hướng dẫn này trước khi sử