Xiaomi 33W Power Bank 10000 (Integrated Cable) User Manual · 01

คู่มือการใช้งานพาวเวอร์แบงค์ Xiaomi 33W 10000 (มีสายในตัว) · 9

Panduan Pengguna Xiaomi 33W Power Bank 10000 (Integrated Cable) · 15

Hướng dẫn sử dụng Sạc dự phòng Xiaomi 10000mAh 33W (có cáp tích hợp) · 23

PAP

Please read this manual carefully before using the product and keep it properly.

Product Overview

This compact and portable power bank supports 30 W two-way fast charging. When charging Xiaomi mobile phones with smart fast charging function, the maximum power can reach 33 W. It features a high-quality lithium-ion battery and a charging/discharging chip with excellent performance in safety, efficiency, and compatibility.

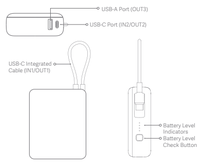

The power check button is not a power on/off button. This product automatically detects charging and discharging without the need for button operation.
Safety: Xiaomi power bank has multiple protection designs, which can easily deal with various abnormal situations such as overcharging, overdischarging, high temperature, short circuit, etc., providing reliable protection for power banks and digital devices.
Fast charging: The USB-A port supports 5 V/3 A, 9 V/2.23 A, 10 V/2.25 A, 12 V/1.67 A Max. fast charging; the USB-C port/USB-C integrated cable supports 5 V/3 A, 9 V/3 A, 11 V/3 A, 12 V/2.5 A, 15 V/2 A, 20 V/1.5 A Max. fast charging.
Compatibility: Built in intelligent USB charging controller, compatible with mainstream mobile phones and digital devices.
Quality: High quality lithium-ion batteries and charging and discharging chips.

Charging

This product has intelligent temperature control function. Frequent plugging and unplugging during fast charging may cause temperature recognition errors. It is recommended that users charge continuously during use and do not frequently plug and unplug the discharge port.
Use a Xiaomi charger and charging cable to charge the power bank via the USB-C port, or charge it with the USB-C integrated cable on the power bank and a Xiaomi charger. During charging, the battery level information is indicated by the battery level indicators as follows:

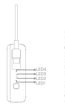

Battery Level	LED1	LED2	LED3	LED4
0-25%	Blinking	Off	Off	Off
25-50%	On	Blinking	Off	Off
50-75%	On	On	Blinking	Off
75-99%	On	On	On	Blinking
Fully Charged	On	On	On	On
Charging error	Blinking	Blinking	Blinking	Blinking

Discharging

The power bank uses a USB-A/USB-C port or the USB-C integrated cable for charging other devices. During discharging, the battery level information is indicated by the battery level indicators as follows:

Battery Level	LED1	LED2	LED3	LED4
Undervoltage	Off	Off	Off	Off
0-25%	Blinking	Off	Off	Off
25-50%	Blinking	Blinking	Off	Off
50-75%	Blinking	Blinking	Blinking	Off
75-100%	Blinking	Blinking	Blinking	Blinking

Low-current discharge (USB-A): When the power bank is not being charged, double press the battery level check button to enter the low-current discharge mode*. The indicators will light up in sequence to indicate the power bank is in low-current discharge mode.

*Low-current discharge mode (USB-A): When the power bank is in low-current discharge mode, it can continuously charge low-current devices such as Bluetooth earphones, wristbands, and watches. During low-current discharge mode, the USB-A port keeps discharging for 2 hours and automatically exits the mode after 2 hours. To exit the low-current discharge mode during discharging, just press the battery level check button.

Specifications

Model: PB1033MI
Rated Capacity: 5600 mAh (5 V/3 A)
Battery Energy: 36.5 Wh
Cell Capacity: 7.3 V 5000 mAh
Battery Type: Lithium-ion battery
Operating Temperature: 5°C to 35°C
Net Weight: 211g

This power bank contains two 5000 mAh batteries.
Input Port: USB-C/USB-C integrated cable
Output Port: USB-C/USB-C integrated cable/USB-A
Input: USB-C integrated cable (IN1) 5 V⎓3 A 9 V⎓3 A 12 V⎓2.5 A
USB-C (IN2) 5 V⎓3 A 9 V⎓3 A 12 V⎓2.5 A
Output: 33 W Max.* Multi-port: 5 V⎓3 A
USB-C integrated cable (OUT1) 5 V⎓3 A 9 V⎓3 A 11 V⎓3 A 12 V⎓2.5 A 15 V⎓2 A 20 V⎓1.5 A Max.
USB-C (OUT2) 5V⎓3A 9V⎓3A 11V⎓3A 12V⎓2.5A 15V⎓2A 20V⎓1.5A Max.
USB-A (OUT3) 5 V⎓3 A 9 V⎓2.23 A 10 V⎓2.25 A 12 V⎓1.67 A Max.
Item Dimensions: 80.9 × 65.9 × 26mm
Charging Time: Approx. 2 hr (using a charger of 30 W or above)
*The maximum output power is 33 W, subject to the actual test method of Xiaomi lab.

Precautions

- Please fully charge the power bank on its first use.
- Use an appropriate charger and USB cable (Xiaomi-brand products are recommended) to charge the power bank and other devices via wires.
- Do not leave the power bank unattended when it is being charged or using it to charge other devices. Unplug the charger and charging cable after the power bank is fully charged or before you leave for a long time.
- If the battery level indicator does not light up after pressing the button, it may be because the power bank is in protective mode. Try plugging in an external charger will restore the power bank.
- When not using this power bank for a long time, store it in a cool and dry environment and keep its battery level in the range of about 50%. For long-term storage, do not fully charge the power bank or leave the battery level empty to avoid reducing its battery life.
- This power bank supports simultaneous charging and discharging.
- This power bank can adjust and optimize output power, thereby effectively controlling the impact of overheating during the use of the power bank.

Illustrations of product and accessories in the user manual are for reference purposes only. Actual product and functions may vary due to product enhancements.

WARNINGS

Improper use may result in battery failure, overheating, or even fire or explosion. In order to avoid harm to your personal safety and property, please keep and use this product strictly in accordance with the following requirements:

- This power bank is not a toy. Please keep it away from children. Do not let children use or play with this power bank in order to avoid accidents.
- Make sure you use a charger that complies with the local safety standards when charging this product, in order to prevent an electric shock or damage to the battery.
- Do not expose this power bank to pressure, impact, strong vibrations, or liquids. Any of these occurrences may lead to a short circuit or cause damage to the battery or electrical circuit, if this happens, stop using the power bank immediately, and dispose of it properly.
- When the power bank becomes swollen, deformed, starts to leak, or its capacity is significantly reduced, please stop using it immediately and dispose of it properly.
- Do not charge or discharge this power bank in places where its heat dissipation may be affected, such as in the pocket of your pants, a closed bag, or on a bed or sofa. Ensure the power bank is not covered by clothing, pillows, bedding, or other miscellaneous items during its working. When using the power bank to charge devices including phones for an extended time, do not stack them together to ensure better heat dissipation.
- Do not disassemble, cut, squeeze, puncture, short-circuit the power bank or expose it to liquids, fire, heat sources such as stoves, heaters, or an environment with an ambient temperature higher than 60°C (140°F). In hot weather, do not leave this power bank in a car outdoors or other places under direct sunlight.
- This power bank contains a lithium-ion battery. Opening the casing is strictly prohibited so as to avoid battery damage or safety hazards.
- Do not replace the battery by yourself. Replacing the battery with the wrong type may result in a failure of safety protection, causing an explosion or fire.
- The battery pack subjected to extremely low air pressure during use, storage or transportation may result in explosions or leakage of flammable liquids or gases.
- Do not dispose of batteries as household waste. Dispose of them safely as per local laws and regulations.

EU Declaration of Conformity

CE

The manufacturer hereby, declares that this equipment is in compliance with the applicable Directives and European Norms, and amendments. The full text of the EU declaration of conformity is available at the following internet address:
http://www.mi.com/global/service/support/declaration.html

WEEE Information

All products bearing this symbol are waste electrical and electronic equipment (WEEE as in directive 2012/19/EU) which should not be mixed with unsorted household waste. Instead, you should protect human health and the environment by handing over your waste equipment to a designated collection point for the recycling of waste electrical and electronic equipment, appointed by the government or local authorities. Correct disposal and recycling will help prevent potential negative consequences to the environment and human health. Please contact the installer or local authorities for more information about the location as well as terms and conditions of such collection points.

Manufactured by: Kunshan Xuanchuang Electron Co., Ltd.
For further information, please go to www.mi.com
User Manual Version: V1.0

โปรดอ่านคู่มือฉบับนี้อย่างละเอียดก่อนใช้งานผลิตภัณฑ์ให้ดี

ภาพรวมผลิตภัณฑ์

พาวเวอร์แบงค์ขนาดกะทัดรัดและพกพาได้สะดวกใช้งานได้ทั้งการชาร์จและวิ่งผ่านแบตเตอรี่ทั้งกาย 30 W เมื่อชาร์จให้พาวเวอร์แบงค์ Xiaomi เชื่อมต่อกับอุปกรณ์ชาร์จและวิ่งผ่านเชื่อมต่อ กำลังไฟฟ้าพุ่งสูงสุดถึงถึง 33 W ใช้แบตเตอรี่ลิทียมไอออนคุณภาพสูงและชิปควบคุมการชาร์จและการวิ่งที่มีประสิทธิภาพ และความเข้ากันได้

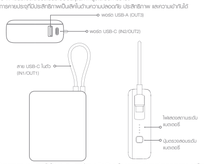

การตรวจสอบ: พอร์ต USB-A จะเชื่อมต่อกระแสไฟเอาต์พุต 5 V/3 A, 9 V/2.23 A, 10 V/2.25 A, คุณสูง 12 V/1.67 A, พอร์ต USB-C/สาย USB-C ในตัว จะเชื่อมต่อกระแสไฟเอาต์พุต 5 V/3 A, 9 V/3 A, 11 V/3 A, 12 V/2.5 A, 15 V/2 A, คุณสูง 20 V/1.5 A
ความเข้ากันได้: ตัวควบคุมการชาร์จ USB เชื่อมต่อในตัวที่ทำให้ใช้งานได้กับโทรศัพท์มือถือและอุปกรณ์ดิจิทัลรุ่นใหม่
คุณภาพ: ผลิตภัณฑ์ลิทียมไอออนคุณภาพสูงและชิปสำหรับการชาร์จและการวิ่งผ่าน

การชาร์จ

ผลิตภัณฑ์นี้มีฟังก์ชันควบคุมอุณหภูมิอัจฉริยะ การเสียบและการถอดปลั๊กบ่อยเกินไประหว่างการชาร์จอาจส่งผลต่อการตรวจจับอุณหภูมิ ขอแนะนำให้ผู้ใช้การชาร์จต่อเนื่องในระหว่างการใช้งาน และไม่ควรเสียบและถอดปลั๊กบ่อย ๆ
ใช้ที่ชาร์จและสายชาร์จ Xiaomi เพื่อชาร์จพาวเวอร์แบงค์ผ่านพอร์ต USB-C หรือพาวเวอร์แบงค์ สาย USB-C ในตัวและพาวเวอร์แบงค์และที่ชาร์จ Xiaomi ในระหว่างการชาร์จ ข้อมูลระดับแบตเตอรี่จะถูกแสดงผลด้วยไฟแสดงระดับแบตเตอรี่ดังต่อไปนี้:

ระดับแบตเตอรี่	LED1	LED2	LED3	LED4
0-25%	กะพริบ	ปิด	ปิด	ปิด
25-50%	เปิด	กะพริบ	ปิด	ปิด
50-75%	เปิด	เปิด	กะพริบ	ปิด
75-99%	เปิด	เปิด	เปิด	กะพริบ
ชาร์จเต็ม	เปิด	เปิด	เปิด	เปิด
การชาร์จผิดพลาด	กะพริบ	กะพริบ	กะพริบ	กะพริบ

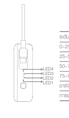

การพองตัวของพาวเวอร์แบงค์ขณะใช้งานวิ่งอาจเกิดข้อผิดพลาดในการตรวจจับอุณหภูมิ ผลิตภัณฑ์ควรหยุดการใช้งานทันทีหากมีการพองตัวของพาวเวอร์แบงค์ผิดปกติ

ข้อมูลจำเพาะ

รุ่น: PB1033MI
ความจุ: 5600 mAh (5 V/3 A)
พลังงานแบตเตอรี่: 36.5 Wh
ความจุเซลล์: 7.3 V 5000 mAh
ประเภทแบตเตอรี่: ลิทียมไอออน
อุณหภูมิใช้งาน: 5°C ถึง 35°C
น้ำหนักสุทธิ: 211 ก.

พาวเวอร์แบงค์นี้ประกอบด้วยแบตเตอรี่ขนาด 5000 mAh จำนวนสองก้อน
พอร์ตนำเข้า: USB-C/สาย USB-C ในตัว
พอร์ตส่งออก: USB-C/สาย USB-C ในตัว/USB-A
ค่านำเข้า: สาย USB-C ในตัว (IN1) 5 V⎓3 A 9 V⎓3 A 12 V⎓2.5 A
USB-C (IN2) 5 V⎓3 A 9 V⎓3 A 12 V⎓2.5 A

ค่าออก: คุณสูง 33 W* หลายพอร์ต: 5 V⎓3 A
สาย USB-C ในตัว (OUT1) 5 V⎓3 A 9 V⎓3 A 11 V⎓3 A 12 V⎓2.5 A 15 V⎓2 A คุณสูง 20 V⎓1.5 A
USB-C (OUT2) 5 V⎓3 A 9 V⎓3 A 11 V⎓3 A 12 V⎓2.5 A 15 V⎓2 A คุณสูง 20 V⎓1.5 A
USB-A (OUT3) 5 V⎓3 A 9 V⎓2.23 A 10 V⎓2.25 A คุณสูง 12 V⎓1.67 A
ขนาดชิ้น: 80.9 × 65.9 × 26 มม.
ระยะเวลาชาร์จ: ประมาณ 2 ชม. (โดยใช้เครื่อง 30 W ขึ้นไป)
*กำลังไฟฟ้าขาออกสูงสุดถึง 33 W ขึ้นอยู่กับวิธีการทดสอบแบตเตอรี่ของห้องปฏิบัติการ Xiaomi

ข้อควรระวัง

- ในครั้งแรกของการใช้งานควรชาร์จให้เต็มก่อนใช้งาน
- ใช้ที่ชาร์จและสาย USB ที่เหมาะสม (แนะนำให้ใช้ผลิตภัณฑ์ประเภท Xiaomi) เพื่อชาร์จพาวเวอร์แบงค์ผ่านสายและอุปกรณ์ดิจิทัล
- อย่าปล่อยพาวเวอร์แบงค์ไว้ขณะชาร์จ หรือใช้งานเพื่อชาร์จอุปกรณ์อื่น ควรถอดที่ชาร์จและสายชาร์จออกเมื่อชาร์จเต็ม หรือเมื่อคุณจะไม่อยู่นานพอ
- ถ้าไฟแสดงสถานะระดับแบตเตอรี่ไม่ติด ให้ลองกดปุ่มตรวจสอบระดับแบตเตอรี่อีกครั้ง ๆ บางครั้งเป็นการทำงานภายในของพาวเวอร์แบงค์ที่ป้องกันตัวเอง การเสียบที่ชาร์จภายนอกเพื่อชาร์จพาวเวอร์แบงค์ก็สามารถรีเซ็ตพาวเวอร์แบงค์ได้
- ตัวเครื่องและอุปกรณ์ดิจิทัลรองรับการชาร์จและวิ่งพร้อมกันได้
- พาวเวอร์แบงค์มีการควบคุมอัจฉริยะและปรับปรุงกำลังไฟฟ้าขาออกได้ ทำให้ลดผลกระทบของความร้อนที่เกิดขึ้นระหว่างการใช้งานลงได้
- ภาพประกอบผลิตภัณฑ์และอุปกรณ์ในคู่มือการใช้งานฉบับนี้ใช้เพื่อการอ้างอิงเท่านั้น ผลิตภัณฑ์และฟังก์ชันที่แท้จริงอาจแตกต่างกันไปตามการอัพเดตผลิตภัณฑ์

คำถาม

การใช้งานที่ไม่เหมาะสมอาจส่งผลให้พังเสียหายหรือเกิดการระเบิดขึ้นได้ หรือแม้กระทั่งเกิดไฟไหม้ได้ ควรปฏิบัติตามข้อกำหนดต่อไปนี้เพื่อป้องกันอันตรายต่อตัวคุณและทรัพย์สินของคุณ
โปรดเก็บและใช้ผลิตภัณฑ์ตามข้อกำหนดต่อไปนี้อย่างเคร่งครัด:

- พาวเวอร์แบงค์นี้ไม่ใช่ของเล่น โปรดเก็บให้พ้นมือเด็ก อย่าปล่อยให้เด็กใช้หรือเล่นพาวเวอร์แบงค์เพื่อหลีกเลี่ยงอุบัติเหตุ
- ตรวจสอบให้แน่ใจว่าคุณใช้ที่ชาร์จที่ถูกต้องตามมาตรฐานความปลอดภัยในประเทศนี้ขณะชาร์จผลิตภัณฑ์ เพื่อป้องกันไม่ให้เกิดไฟฟ้าช็อตหรือแบตเตอรี่เสียหาย
- อย่าให้พาวเวอร์แบงค์ถึงแรงอกระทบ แรงกระแทก การสั่นสะเทือนอย่างแรง หรือของเหลว หากเกิดเหตุการณ์ดังกล่าวขึ้นให้หยุดการใช้งานผลิตภัณฑ์ทันทีและทิ้งอย่างถูกต้อง
- อย่าให้พาวเวอร์แบงค์ถึงแรงดัน ความร้อน ประกายไฟ หรือแหล่งความร้อนอื่น ๆ เช่น เตาอบ เตาไฟ หรือสภาพแวดล้อมที่มีอุณหภูมิมากกว่า 60°C (140°F) เมื่ออากาศร้อน อย่าทิ้ง
- พาวเวอร์แบงค์นี้มีแบตเตอรี่ลิทียมไอออนภายในซึ่งห้ามการเปิดตัวเครื่องเพื่อหลีกเลี่ยงความเสียหายหรือปัญหาด้านความปลอดภัย
- พาวเวอร์แบงค์มีการควบคุมอัจฉริยะและปรับปรุงกำลังไฟฟ้าขาออกได้ ทำให้ลดผลกระทบของความร้อนที่เกิดขึ้นระหว่างการใช้งานลงได้
- ผลิตภัณฑ์ของพาวเวอร์แบงค์ที่ใช้งานแล้วมีแบตเตอรี่ลิทียมไอออนคุณภาพสูงและชิปควบคุมการชาร์จและการวิ่งที่มีประสิทธิภาพ
- ผลิตภัณฑ์ของพาวเวอร์แบงค์ที่ใช้งานแล้วจะถูกนำไปรีไซเคิลอย่างปลอดภัยตามกฎหมายและข้อบังคับท้องถิ่น

คำประกาศความสอดคล้องของสหภาพยุโรป

CE

ผู้ผลิตของชิ้นส่วนประกอบนี้ปฏิบัติตามและมาตรฐานยุโรปที่เกี่ยวข้องรวมถึงแก้ไขเพิ่มเติมทั้งหมดที่ใช้ได้ ข้อความทั้งหมดของคำประกาศความสอดคล้องของสหภาพยุโรปของชิ้นส่วนนี้มีให้บริการบนอินเทอร์เน็ตที่อยู่ต่อไปนี้:
http://www.mi.com/global/service/support/declaration.html

ข้อมูลของ WEEE

ผลิตภัณฑ์ทั้งหมดที่มีสัญลักษณ์นี้เป็นระบบอุปกรณ์ไฟฟ้าและอิเล็กทรอนิกส์ (WEEE ตามที่ระบุไว้ใน 2012/19/EU) ซึ่งไม่ควรแบ่งแยกกับขยะในครัวเรือนที่ไม่ได้จำแนก คุณควรปกป้องสุขภาพของมนุษย์และสิ่งแวดล้อมด้วยการส่งมอบอุปกรณ์ของคุณให้กับจุดรวบรวมที่กำหนดไว้ให้เพื่อการรีไซเคิลของอุปกรณ์ไฟฟ้าและอิเล็กทรอนิกส์ที่ใช้แล้ว ซึ่งได้รับการแต่งตั้งจากรัฐบาลหรือหน่วยงานท้องถิ่น การทิ้งและการรีไซเคิลที่ถูกต้องจะช่วยป้องกันผลกระทบด้านลบที่อาจเกิดขึ้นต่อสิ่งแวดล้อมและสุขภาพของมนุษย์ โปรดติดต่อผู้ติดตั้งหรือหน่วยงานท้องถิ่นเพื่อขอข้อมูลเพิ่มเติมเกี่ยวกับตำแหน่งที่ตั้ง ข้อบังคับ และเงื่อนไขการให้บริการของจุดรับทิ้งดังกล่าว

ผู้ผลิต: Kunshan Xuanchuang Electron Co., Ltd.
ดาวน์โหลดคู่มือเพิ่มเติม ไปที่เว็บไซต์ www.mi.com
คู่มือการใช้งานฉบับนี้: V1.0

Baca panduan ini dengan saksama sebelum menggunakan produk dan simpanlah dengan baik.

Ikhtisar Produk

Bank daya yang ringkas dan portabel ini mendukung pengisian daya cepat dua arah 30 W. Ketika mengisi daya ponsel Xiaomi dengan fungsi pengisian daya cepat pintar, daya maksimum dapat mencapai 33 W. Bank daya ini memiliki baterai ion litium kualitas tinggi dan cip pengisian/pemakaian daya dengan performa luar biasa dalam hal keamanan, efisiensi, dan kompatibilitas.

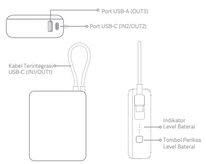

Tombol periksa daya bukanlah tombol nyala/mati daya. Produk ini secara otomatis akan mendeteksi pengisian dan pemakaian daya tanpa perlu operasi tombol.
Keamanan: Bank daya Xiaomi memiliki beberapa desain perlindungan, yang dapat ditangani secara mudah dengan berbagai situasi tidak normal, seperti pengisian daya berlebihan, pemakaian daya berlebihan, suhu tinggi, korsleting, dll., sehingga memberikan perlindungan andal untuk bank daya dan perangkat digital.
Pengisian daya cepat: Port USB-A mendukung pengisian daya cepat 5 V/3 A, 9 V/2.23 A, 10 V/2.25 A, dan 12 V/1.67 A Maks.; port USB-C/kabel terintegrasi USB-C mendukung pengisian daya cepat 5 V/3 A, 9 V/3 A, 11 V/3 A, 12 V/2.5 A, 15 V/2 A, dan 20 V/1.5 A Maks.
Kompatibilitas: Pengontrol pengisian daya USB cerdas bertanam, kompatibel dengan sebagian besar ponsel dan perangkat digital.
Kualitas: Baterai ion litium kualitas tinggi serta cip pengisian dan pemakaian daya.

Pengisian Daya

Produk ini memiliki fungsi kontrol suhu cerdas. Sering mencolokkan dan mencabut saat pengisian daya cepat dapat menyebabkan kesalahan pengenalan suhu. Sebaiknya pengguna mengisi daya secara terus-menerus saat penggunaan dan jangan sering mencolokkan dan mencabut dari port pemakaian daya.
Gunakan pengisi daya dan kabel pengisian daya Xiaomi untuk mengisi daya power bank melalui port USB-C, atau isi dayanya dengan kabel terintegrasi USB-C pada power bank dan pengisi daya Xiaomi. Saat pengisian daya berlangsung, informasi level baterai ditunjukkan oleh indikator tingkat baterai sebagai berikut:

Level Baterai	LED1	LED2	LED3	LED4
0–25%	Berkedip	Mati	Mati	Mati
25–50%	Nyala	Berkedip	Mati	Mati
50–75%	Nyala	Nyala	Berkedip	Mati
75–99%	Nyala	Nyala	Nyala	Berkedip
Terisi Penuh	Nyala	Nyala	Nyala	Nyala
Kesalahan pengisian daya	Berkedip	Berkedip	Berkedip	Berkedip

Pemakaian Daya

Power bank menggunakan port USB-A/USB-C atau kabel terintegrasi USB-C untuk mengisi daya perangkat lainnya. Saat pemakaian daya berlangsung, informasi level baterai ditunjukkan oleh indikator tingkat baterai sebagai berikut:

Level Baterai	LED1	LED2	LED3	LED4
Tegangan rendah	Mati	Mati	Mati	Mati
0–25%	Berkedip	Mati	Mati	Mati
25–50%	Berkedip	Berkedip	Mati	Mati
50–75%	Berkedip	Berkedip	Berkedip	Mati
75–100%	Berkedip	Berkedip	Berkedip	Berkedip

Pemakaian daya arus rendah (USB-A): Saat bank daya tidak sedang diisi daya, tekan dua kali tombol periksa level baterai untuk masuk ke mode pemakaian daya arus rendah*. Indikator akan menyala secara berurutan untuk menunjukkan bank daya dalam mode pemakaian daya arus rendah.

*Mode pemakaian daya arus rendah (USB-A): Ketika bank daya dalam mode pemakaian daya arus rendah, bank daya tersebut dapat terus-menerus mengisi daya perangkat arus rendah, seperti earphone Bluetooth, gelang, dan jam tangan. Selama mode pemakaian daya arus rendah, port USB-A akan terus melepaskan daya selama 2 jam dan secara otomatis keluar dari mode tersebut setelah 2 jam. Untuk keluar dari mode pemakaian daya arus rendah saat melepaskan daya, cukup tekan tombol periksa level baterai.

Spesifikasi

Model: PB1033MI
Kapasitas Pengisi: 5600 mAh (5 V/3 A)
Energi Baterai: 36,5 Wh
Kapasitas Sel: 7,3 V 5000 mAh
Jenis Baterai: Baterai ion litium
Suhu Operasi: 5°C sampai 35°C
Berat Bersih: 211 g

Bank daya ini berisi dua baterai 5000 mAh.
Port Masukan: USB-C/kabel terintegrasi USB-C
Port Keluaran: USB-C/kabel terintegrasi USB-C/USB-A
Masukan: Kabel terintegrasi USB-C (IN1) 5 V⎓3 A, 9 V⎓3 A, 12 V⎓2,5 A
USB-C (IN2) 5 V⎓3 A, 9 V⎓3 A, 12 V⎓2,5 A
Keluaran: 33 W Maks.* Multiport: 5 V⎓3 A
Kabel terintegrasi USB-C (OUT1) 5 V⎓3 A, 9 V⎓3 A, 11 V⎓3 A, 12 V⎓2,5 A, 15 V⎓2 A, 20 V⎓1,5 A Maks.
USB-C (OUT2) 5 V⎓3 A, 9 V⎓3 A, 11 V⎓3 A, 12 V⎓2,5 A, 15 V⎓2 A, 20 V⎓1,5 A Maks.
USB-A (OUT3) 5 V⎓3 A, 9 V⎓2,23 A, 10 V⎓2,25 A, 12 V⎓1,67 A Maks.
Dimensi Barang: 80,9 × 65,9 × 26 mm
Waktu Pengisian Daya: Sekitar 2 j (menggunakan pengisi daya 30 W atau lebih)
*Daya keluaran maksimum 33 W, tunduk pada metode pengujian aktual laboratorium Xiaomi.

Tindakan Pencegahan

- Isi daya bank daya tinggi pertama kali penggunaan pertama kali.
- Gunakan pengisi daya dan kabel USB yang benar (disarankan menggunakan produk merek Xiaomi) untuk mengisi daya bank daya dan perangkat lainnya melalui kabel.
- Jangan biarkan bank daya tanpa pengawasan saat sedang diisi daya atau menggunakannya untuk mengisi daya perangkat lain. Cabut pengisi daya dan kabel pengisian saya setelah bank daya terisi daya penuh atau sebelum Anda pergi untuk waktu lama.
- Jika indikator level baterai tidak menyala setelah menekan tombol, ini mungkin karena bank daya berada dalam mode protektif. Mencoba mencolokkan pengisi daya eksternal akan memulihkan bank daya.
- Saat tidak menggunakan bank daya ini untuk waktu yang lama, simpan bank daya di lingkungan yang sejuk dan kering serta pertahankan level baterai dalam rentang sekitar 50%. Untuk penyimpanan jangka panjang, jangan mengisi daya bank daya hingga penuh atau membiarkan level baterai kosong guna menghindari pengurangan masa pakai baterainya.
- Bank daya ini mendukung pengisian sekaligus pemakaian daya secara bersamaan.
- Bank daya ini dapat menyesuaikan dan mengoptimalkan daya keluaran, sehingga secara efektif mengontrol dampak panas berlebihan selama penggunaan bank daya.

PERINGATAN

Penggunaan yang tidak tepat dapat menyebabkan kegagalan baterai, panas berlebihan, bahkan kebakaran atau ledakan. Untuk menghindari bahaya terhadap keselamatan pribadi dan harta benda Anda, harap simpan dan gunakan produk ini dengan tertib sesuai dengan persyaratan berikut:

- Bank daya ini bukan mainan. Harap jauhkan dari jangkauan anak-anak. Jangan biarkan anak-anak menggunakan atau bermain dengan bank daya ini demi menghindari kecelakaan.
- Pastikan Anda menggunakan pengisi daya dengan cara yang mematuhi standar keamanan lokal ketika mengisi daya produk ini untuk mencegah sengatan listrik atau kerusakan baterai.
- Jangan menempatkan bank daya ini pada tekanan, benturan, getaran kuat, atau cairan. Setiap hal tersebut dapat menyebabkan korsleting atau kesalahan terhadap baterai atau sirkuit listrik, jika ini terjadi, segera hentikan penggunaan bank daya dan buanglah dengan tepat.
- Jika bank daya menggembung, berubah bentuk, mulai bocor, atau kapasitasnya berkurang secara signifikan, segera hentikan penggunaannya dan buang dengan tepat.
- Jangan mengisi atau memakai daya bank daya ini di tempat yang dapat mempengaruhi pemencaran panasnya, seperti di dalam saku celana Anda, tas tertutup, atau di atas tempat tidur atau sofa. Pastikan bank daya tidak tertutupi pakaian, bantal, seprai, atau berbagai benda lain selama bank daya digunakan. Ketika menggunakan bank daya untuk mengisi daya perangkat, termasuk ponsel, untuk jangka waktu yang lama, jangan menumpuknya guna memastikan pemencaran panas yang lebih baik.
- Jangan membongkar, memotong, meremas, menusuk, menyebabkan korsleting pada bank daya, atau memaparkannya pada cairan, api, sumber panas seperti kompor, pemanas, atau lingkungan dengan suhu sekitar yang lebih tinggi daripada 60°C (140°F). Saat cuaca panas, jangan meninggalkan bank daya ini di dalam mobil yang ada di luar ruangan atau tempat lain dengan sinar matahari langsung.
- Bank daya ini berisi baterai ion litium. Dilarang keras membuka casing untuk menghindari kerusakan baterai atau bahaya terhadap keselamatan.
- Jangan mengganti sendiri baterai. Mengganti baterai dengan tipe yang salah dapat mengakibatkan kegagalan perlindungan keselamatan, sehingga menyebabkan ledakan atau kebakaran.
- Paket baterai yang menerima tekanan udara sangat rendah selama penggunaan, penyimpanan, atau transportasi dapat mengakibatkan ledakan atau kebocoran cairan atauupun gas yang mudah terbakar.
- Jangan membuang baterai sebagai limbah rumah tangga. Buang baterai bekas dengan aman sesuai dengan hukum dan regulasi setempat.

Deklarasi Kesesuaian Uni Eropa

CE

Pernanufaktur dengan ini menyatakan bahwa peralatan ini mematuhi Arahan dan Norma Eropa yang berlaku, beserta amendemennya. Teks lengkap deklarasi kesesuaian Uni Eropa tersedia di alamat internet berikut:
http://www.mi.com/global/service/support/declaration.html

Informasi WEEE

Semua produk yang disertai simbol ini adalah limbah peralatan elektrik dan elektronik (WEEE sesuai arahan 2012/19/EU) sehingga tidak boleh dicampur dengan limbah rumah tangga yang tidak disortir. Oleh karena itu, Anda harus melindungi kesehatan manusia dan lingkungan dengan menyerahkan limbah peralatan Anda ke titik pengumpulan yang ditunjuk untuk daur ulang limbah peralatan elektrik dan elektronik, ditentukan oleh pemerintah atau otoritas setempat. Proses pembuangan dan daur ulang yang benar akan membantu mencegah potensi konsekuensi negatif terhadap kesehatan manusia dan lingkungan. Hubungi pemasang atau otoritas setempat untuk mendapatkan informasi lebih lanjut tentang lokasi serta syarat dan ketentuan titik pengumpulan tersebut.

Ilustrasi produk dan aksesori dalam panduan penggunaan ini hanya untuk tujuan referensi. Produk dan fungsi sebenarnya dapat bervariasi karena peningkatan produk.

Diproduksi untuk: Xiaomi Communications Co., Ltd.
Diproduksi oleh: Kunshan Xuanchuang Electron Co., Ltd.
Alamat: No.768, Jinmao Road, Zhoushi Town, Kunshan City, Jiangsu Province, China
Dimpor oleh: PT. Xiaomi Communications Indonesia
Alamat: One Pacific Place Suite 9-H,J,K,Jl. Jenderal Sudirman Kav.52-53 Lot 3&5, Jakarta Selatan 12190, Indonesia
Untuk informasi selengkapnya, kunjungi www.mi.com
Versi Panduan Pengguna: V1.0
Dibuat di Tiongkok

Vui lòng đọc kỹ hướng dẫn này trước khi sử dụng sản phẩm và bảo quản đúng cách.

Tổng quan về sản phẩm

Sạc dự phòng nhỏ gọn và di động hỗ trợ sạc nhanh hai chiều 30 W. Khi sạc điện thoại di động Xiaomi bằng chức năng sạc nhanh thông minh, công suất tối đa có thể đạt tới 33 W. Sản phẩm có pin lithium-ion chất lượng cao cùng chip sạc/xả với hiệu suất xuất sắc về độ an toàn, hiệu quả và khả năng tương thích.

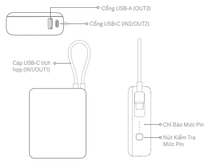

Nút kiểm tra công suất không phải là nút bật/tắt nguồn. Sản phẩm này tự động phát hiện sạc và xả mà không cần thao tác bằng nút.
An toàn: Sạc dự phòng Xiaomi trang bị nhiều cơ chế bảo vệ, có thể dễ dàng xử lý đa dạng các trường hợp bất thường, chẳng hạn như sạc quá mức, xả quá mức, nhiệt độ cao, đoản mạch, v.v. giúp mang lại khả năng bảo vệ đáng tin cậy cho sạc dự phòng và các thiết bị điện tử.
Sạc nhanh: Cổng USB-A hỗ trợ sạc nhanh tối đa 5 V/3 A, 9 V/2.23 A, 10 V/2.25 A, 12 V/1.67 A; cổng USB